









Results Matrix							
Outcomes							
Outcome:	1 IDB operations that implement digital transformation strategies to improve the efficiency, equity and/or transparency finances						
Indicators	Flags*	Unit of Measure	Baseline	Baseline Year	Means of verification	EOP	
1.1 Operaciones con estrategias digitales implementadas		Report	0.00	2022		P	2.00
						P(a)	2.00
						A	0.00

 CRF Indicator

Outputs: Annual Physical and Financial Progress

1 Generación de conocimiento y herramientas de apoyo a la transformación digital						Physical Progress					Financial Progress					Theme	Fund	Flags		
Outputs	Output Description	Unit of Measure	Baseline	Baseline Year	Means of verification	2022	2023	2024	2025	EOP	2022	2023	2024	2025	EOP					
1.1 Diagnostics and assessments completed	Revisiones de literatura y prácticas internacionales	Diagnostics (#)	0	2022	Revisiones de literatura y prácticas internacionales (2)	P	0	1	1	0	2	P	0	20000	20000	0	40000	Digital Economy	W2C	
						P(a)	0	1	1	0	2	P(a)	0	20000	20000	0	40000			
						A	0				0	A								
1.2 Implementation and Management Plan developed	Desarrollo de planes de transformación, guías, metodologías, modelos de negocio	Plans (#)	0	2022	Desarrollo de guías, metodologías, modelos de negocio (3)	P	0	1	1	1	3	P	0	30000	60000	30000	120000	Digital Economy	W2C	
						P(a)	0	1	1	1	3	P(a)	0	30000	60000	30000	120000			
						A	0				0	A								
1.3 Action plans designed	análisis y propuestas de modificación a marcos tributarios y de gasto público	Action Plans (#)	0	2022	Análisis y propuestas de modificación a marcos tributarios y de gasto público	P	0	1	1	0	2	P	0	0	25000	25000	50000	Institutional Development	W2C	
						P(a)	0	1	1	0	2	P(a)	0	0	25000	25000	50000			
						A	0				0	A								
1.4 Experimental impact evaluation (ex-ante or ex-post) performed	Evaluaciones iniciativas transformación digital	Evaluation Final Report (#)	0	2022	Evaluaciones de las iniciativas (3)	P	0	1	1	0	2	P	0	20000	20000	0	40000	Institutional Development	W2C	
						P(a)	0	1	1	0	2	P(a)	0	20000	20000	0	40000			
						A	0				0	A	0				0			
2 Difusión y transferencia de conocimiento						Physical Progress					Financial Progress									
Outputs	Output Description	Unit of Measure	Baseline	Baseline Year	Means of verification	2022	2023	2024	2025	EOP	2022	2023	2024	2025	EOP	Theme	Fund	Flags		
2.1 Discussion papers developed	Documentos de discusión y artículos	Papers (#)	0	2022	Documentos de discusión y artículos (2)	P	0	1	1	0	2	P	0	5000	15000	10000	30000	Digital Economy	W2C	
						P(a)	0	1	1	0	2	P(a)	0	5000	15000	10000	30000			
						A	0				0	A	0				0			
2.2 Workshops organized	Materiales de aprendizaje, talleres/intercambios de conocimiento	Workshops (#)	0	2022	Materiales de aprendizaje, talleres/intercambios de conocimiento (2)	P	0	0	1	1	2	P	0	0	17000	18000	35000	Digital Economy	W2C	
						P(a)	0	0	1	1	2	P(a)	0	0	17000	18000	35000			
						A	0				0	A	0				0			
2.3 Seminars organized	Reuniones, seminarios, grupos consultivos	Seminars (#)	0	2022	Reuniones, seminarios, grupos consultivos (2)	P	0	0	1	1	2	P	0	0	18000	17000	35000	Digital Economy	W2C	
						P(a)	0	0	1	1	2	P(a)	0	0	18000	17000	35000			
						A	0				0	A	0				0			

Other Cost

Total Cost

	2022	2023	2024	2025	Total Cost
P		\$75,000.00	\$175,000.00	\$100,000.00	\$350,000.00
P(a)		\$75,000.00	\$175,000.00	\$100,000.00	\$350,000.00
A					