

Informe Resumido

Datos Básicos del Proyecto

Agencia Ejecutora (AE):	MINISTERIO DE ENERGIA Y MINAS
Sector:	ENERGY-POWER LINES
Número(s) de Préstamo:	2342/BL-NI
Etapas:	Approved
Tipo de Operación:	INV - Inversión
Operación(es) Relacionada(s):	NI-T1094, NI-L1048
Subtipo de Operación:	ESP - Inversión Específica

Fondos Disponibles (US\$)

Monto Aprobado Actual:	30.500.000,00
Monto Desembolsado a la fecha:	4.017.632,28
% Desembolsado:	13,17
Saldo:	26.482.367,72

Costo total y Fuente

BID Original:	30.500.000,00
Actual BID:	30.500.000,00
Pari-passu:	100,00
Co-financiamiento/País:	
Estimado Original:	30.500.000,00
Período de Amortización (meses):	286

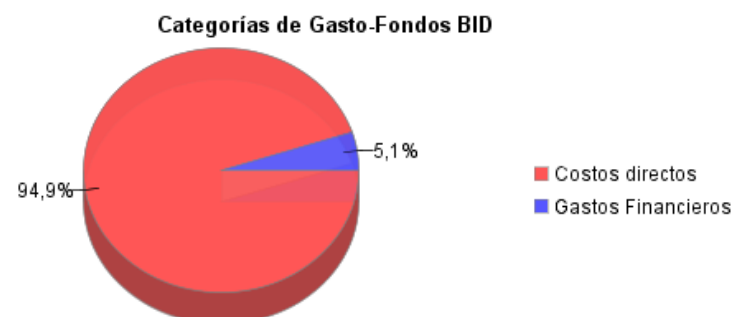
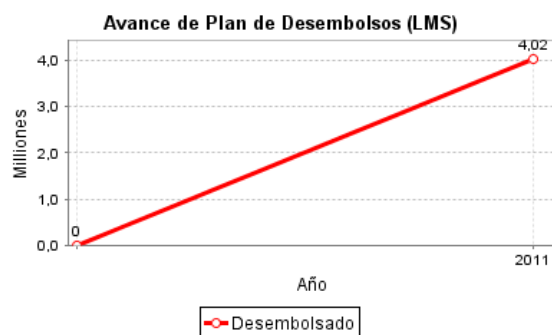
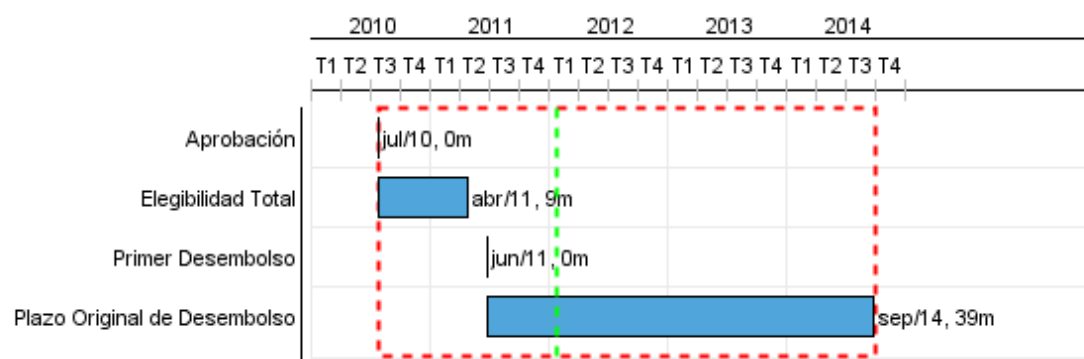
Categoría de Impacto Ambiental y Social del Proyecto

Reformulación

Validación

Categoría de Impacto Ambiental y Social del Proyecto: B () ¿El objetivo (s) del proyecto fue reformulado?

Validado por el Jefe de División: Nov 18, 2011
Validado por Representante de País: Nov 18, 2011



Progreso Acumulado al 2011

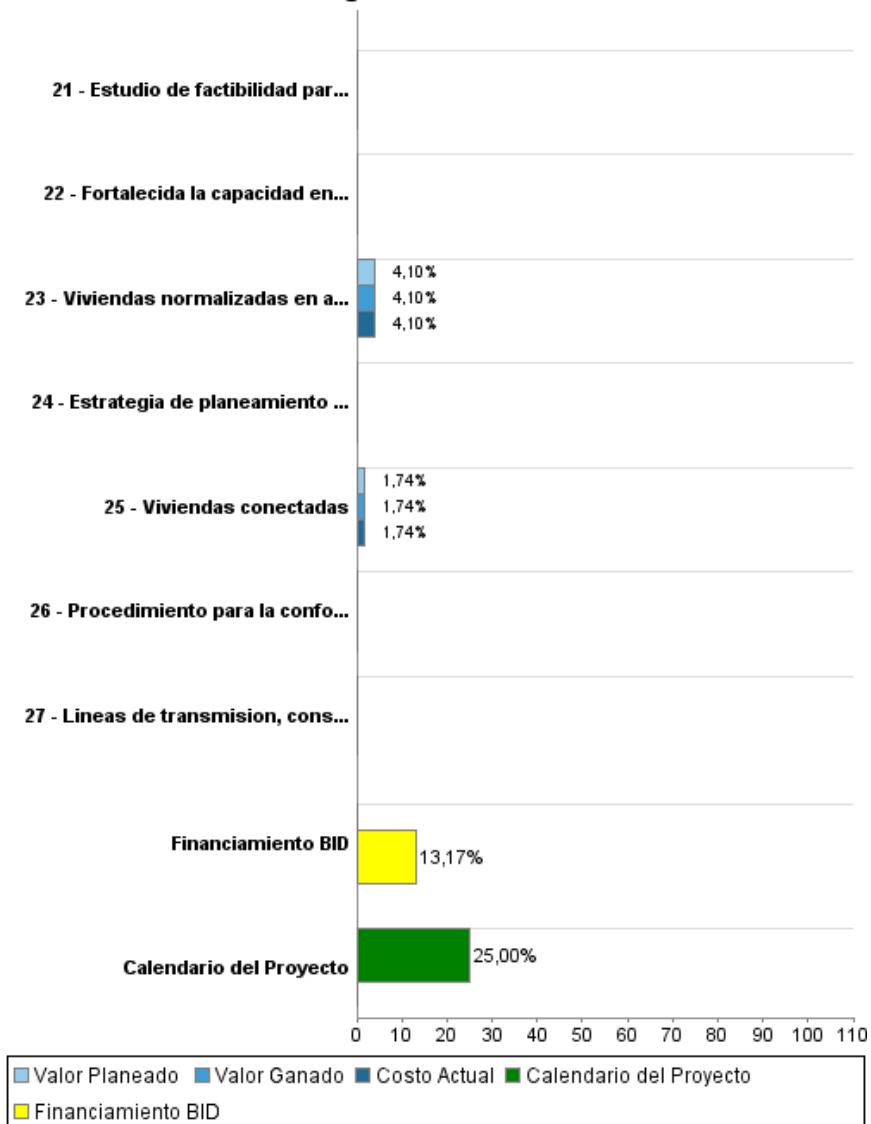


INFORME DE SEGUIMIENTO DE PROGRESO

NI-L1040 - Programa Nacional de Electrificación Sostenible y Energía Renovable (PNESER)

2011 1º periodo con cierre al (30-Set-2011)

Progreso Acumulado



Resultados

Resultado: Proporción importante de la población con acceso a un servicio de electricidad confiable

Indicador	Unidad de Medida	Línea de base	Año Línea de base		2012	2014	Fin de Proyecto
Cobertura del servicio eléctrico en el país	Porcentaje	64,60	2009	P A	77,90	85,50	85,50
Confiabilidad del servicio eléctrico en el sistema de transmisión, asociado al índice de falla	índice de falla	6,42	2009	P A	6,33	6,10	6,10

Resultado: Matriz energética modificada

Indicador	Unidad de Medida	Línea de base	Año Línea de base		2012	2014	Fin de Proyecto
Proporción de la generación eléctrica a partir de fuentes renovables	%	35,00	2009	P A	55,00		86,00

Productos: Progreso Físico y Financiero Anual 2011

Descripción	Unidad de medida	Físico				Financiero			
		Planeado	Actual	Unidades Acumuladas	Unidades FDP	Planeado	Actual	Costos Acumulados	Costos FDP
1. Electrificación rural por extension de redes									
Viviendas conectadas	Viviendas				117.390,00	1.862.000,00	1.862.000,00		106.932.000,00
2. Normalizacion del servicio en asentamientos									
Viviendas normalizados en asentamientos (clientes nuevos)	Viviendas				50.569,00	440.000,00	440.000,00		10.550.700,00
Viviendas normalizadas en asentamientos (clientes existentes)	Viviendas				113.476,00	1.319.000,00	1.318.962,00		32.155.400,00
3. Expansion en zonas aisladas con energia renovable (ER)									
Usuarios conectados en proyectos con ER en sistemas aislados	Usuarios				5.820,00				15.851.200,00
Una Estrategia para la atención de las Zonas aisladas aprobada	Estrategia				1,00				25.000,00
4. Preinversion y estudios proyectos generacion de ER									
Estrategia de planeamiento y expansión de la generación eléctrica del Pais actualizada y aprobada.	Estrategia				1,00				670.000,00
Plan maestro de la Cuenca del Rio Grande de Matagalpa y Superior del Río Coco, elaborado	Estudio				1,00				3.342.000,00
Estudio de prospección y evaluación de potencial eólico y Estudio de Factibilidad para sistema de generación eólica en seis sitios para interconexión al SIN, elaborados	Estudio				1,00				1.080.000,00
Estudio de factibilidad para la implementación de generación eléctrica distribuida en Nicaragua, elaborado	Estudio				1,00				80.000,00
Estudio de Pre-Factibilidad para el Proyecto Geotérmico Volcan Cosiguina, elaborado	Estudio				1,00				3.750.000,00
Capacidad/Potencia de energía renovable, estudiada a nivel de factibilidad	MW				358,00				9.977.900,00
5. Eficiencia Energetica									
Luminarias inatalladas para plan de ahorro de alumbrado público	Luminarias				25.604,00				6.760.000,00
Luminarias instaladas para sustitución de bujías incandescentes por lámpara fluorescentes compactas en el sector residencial	Luminarias				2.000.000,00				3.200.000,00

Descripción	Unidad de medida	Físico				Financiero			
		Planeado	Actual	Unidades Acumuladas	Unidades FDP	Planeado	Actual	Costos Acumulados	Costos FDP
Luminarias instaladas para sustitución de lámparas fluorescentes magnéticas por electrónicas en el sector gobierno	Luminarias				20.000,00				1.100.000,00
Sistemas solares térmicos instalados para proyecto demostrativo	Sistemas				13,00				1.248.000,00
Sistemas instalados para ingeniería y desarrollo de la refrigeración y climatización con energía solar	Sistemas				75,00				750.000,00
Sistemas fotovoltaicos instalados para la implementación de sistemas productivos en zonas rurales	Sistemas				750,00				1.500.000,00
Procedimiento para la conformidad de normativas de eficiencia energética, elaborado	Estudio				1,00				100.000,00
Estudio para el desarrollo de política, programa nacional y anteproyecto de ley de eficiencia energética, elaborado	Estudio				1,00				100.000,00
Estudio para la definición de indicadores de eficiencia energética para los sectores de consumo energético, elaborado	Estudio				1,00				100.000,00
Fortalecida la capacidad en materia de eficiencia energética en áreas: eléctrica, térmica, aire comprimido y procesos industriales; funcionarios capacitados	Funcionarios				4,00				142.000,00
6. Refuerzo sistema transmision zonas rurales									
Lineas de transmision, construidas	Kilómetros				554,00				105.300.000,00
Subestaciones ampliadas	MVA				130,00				28.324.200,00
7. Sostenibilidad sistema aislados ENEL									
Agencias de ENEL conectadas al Sistema de Gestión Comercial	Agencias				28,00	86.000,00			2.500.000,00
Capacidad/Potencia de energía renovable evaluada	kW				7.060,00				1.084.000,00
Comunidades aisladas con estudios de potencial de energía renovable	Comunidades				20,00				400.000,00
Capacidad/Potencia de energía renovable instalada	kW				982,00				4.993.000,00
TOTAL						3.707.000,00	3.620.962,00		342.015.400,00