



Operation Number: **HA0014**
Year- PMR Cycle: **Second period Jan-Dec 2014**
Last Update: **4/9/2015**
PMR Validation Stage: **Validated by Representative**

Chief of Operations validation date: **04/17/2015**
Division Chief validation date: **04/20/2015**
Country Representative validation date: **04/24/2015**

Inter-American Development Bank - IDB
Office of Strategic Planning and Development Effectiveness

Operation Profile

Basic Data

Operation name:	Drinking Water and Sanitation Sector Reform	Loan Number:	1010/SF-HA,2381/GR-HA,900/OP-HA
Executing Agency (EA):	MINISTERE DE TRAVAUX PUBLICS, TRANSPORTS , ENERGIE ET COMMUNICATIONS,MINISTERE DE TRAVAUX PUBLICS, TRANSPORTS , ENERGIE ET COMMUNICATIONS,MINISTERE DE TRAVAUX PUBLICS, TRANSPORTS , ENERGIE ET COMMUNICATIONS		
Team Leader:	Matthieussent Romain,Sarah C.	Sector/Subsector:	AS
Operation Type:	Loan Operation	Overall Stage:	Disbursing (From eligibility until all the loans are closed).
Lending Instrument:	Investment Loan	Country:	HAITI
Borrower:	REPUBLIQUE D' HAITI ,REPUBLIQUE D' HAITI ,REPUBLIQUE D' HAITI		
	Convergence related Operation(s):		

Total Cost and Source

	Original IDB	Current Active IDB	Local Counterpart	Co-Financing/Country	Total operation cost - Original Estimate
HA0014	\$54,000,000.00	\$53,698,281.26	\$8,690,000.00	\$19,800,000.00	\$62,690,000.00

Available Funds (US\$)

	Current IDB	Disb. Amount to Date	% Disbursed	Undisbursed Balance
HA0014	\$53,698,281.26	\$53,698,281.26	100.00%	\$0.00

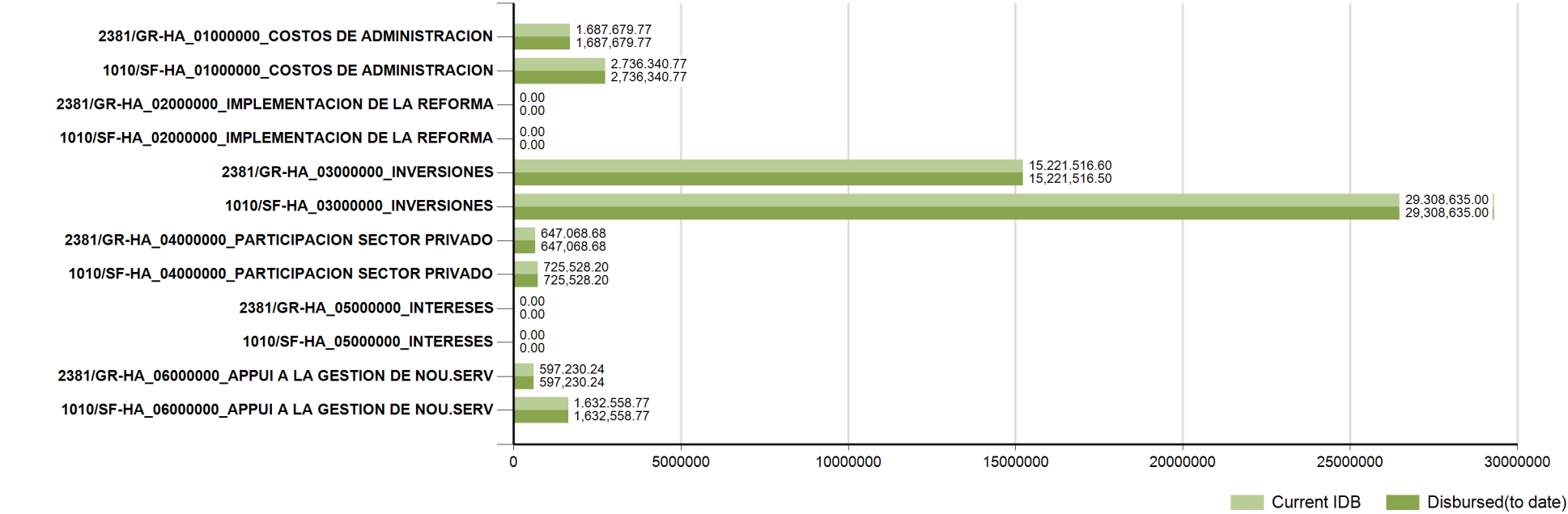
Environmental and Social Safeguards

Main Operation	
Impacts Category:	B(R)
Safeguard Performance Rating:	
Safeguard Performance Rating - Rationale:	

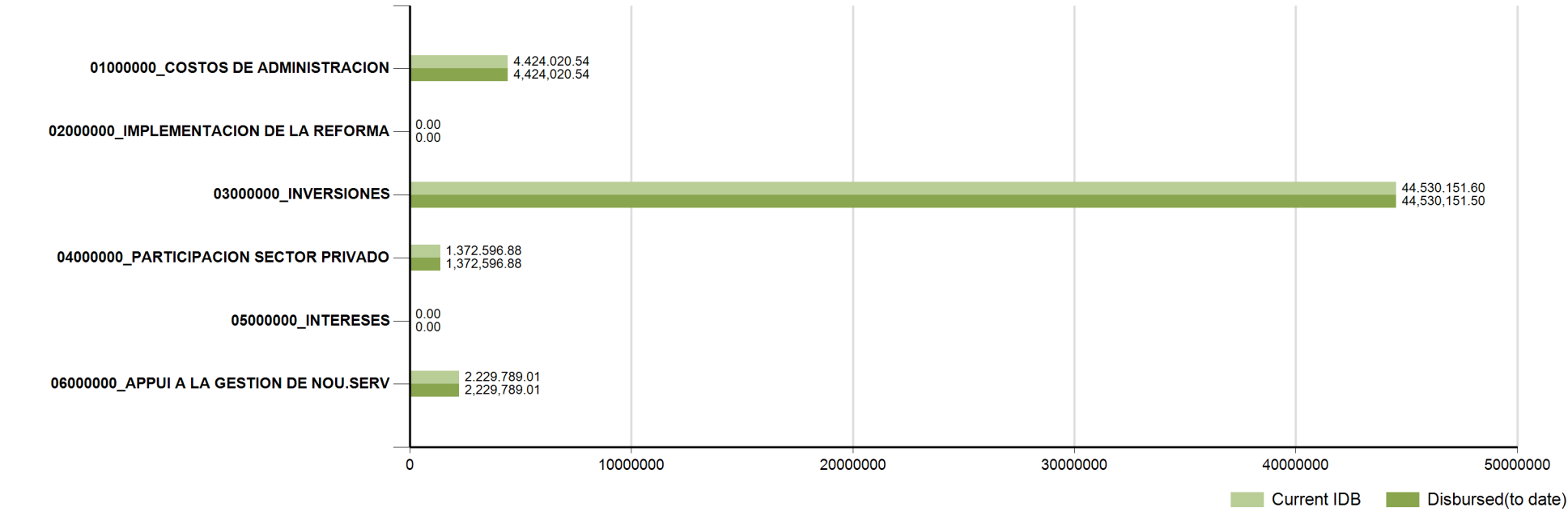
Reformulation Information

Main Operation	
Was/Were the objective(s) of this operation reformulated?	NO
Date of approval:	

Expense Categories by Loan Contract (cumulative values)



Expense Categories by Operation (cumulative values)







Results Matrix

Impacts

No information related to this operation.

Outcomes

Outcome:	1 Améliorer durablement l'accès et la qualité des services d'eau potable et d'assainissement dans villes de Saint-Marc, les Cayes, Jacmel, Port-de-Paix et Ouanaminthe											
Observation:												
Indicators	Flags*	Unit of Measure	Baseline	Baseline Year	Means of verification	Observations	2009	2010	2011	2012	2013	EOP
1.1 Recouvrement des coûts liés aux services d'eau potable - Saint Marc		%	3.50	2008	audit de la Sté SESAM		P	20.00	45.00	65.00		65.00
							P(a)	20.00	45.00	65.00	70.00	70.00
							A	18.00	60.00	65.00	70.00	70.00
1.2 Recouvrement des coûts liés aux services d'eau potable - Port de Paix		%	5.00	2008			P	0.00	30.00	50.00		50.00
							P(a)	0.00	5.00	30.00	50.00	70.00
							A	0.00	25.00	30.00	66.00	186.00
1.3 Rrecouvrement des coûts liés aux services d'eau potable - Les Cayes		%	3.50	2008			P	0.00	30.00	30.00		50.00
							P(a)	3.50	3.50	30.00	50.00	50.00
							A	3.50	3.50	30.00	20.00	85.00
1.4 Recouvrement des coûts liés aux services d'eau potable - Ouanaminthe		%	0.00	2008			P	0.00	0.00	30.00		50.00
							P(a)	0.00	0.00	30.00	50.00	50.00
							A	0.00	0.00	0.00	0.00	0.00
1.5 Ménages disposant d'un nouveau service ou d'un service amélioré à l'eau potable - Saint Marc	 RF	Households	0.00	2008			P		9,412.00			12,000.00
							P(a)	0.00	3,000.00	1,000.00	500.00	1,500.00
							A	1,500.00	3,000.00	1,435.00	2,100.00	492.00
1.6 Ménages disposant d'un nouveau service ou d'un service amélioré à l'eau potable - Port de Paix	 RF	Households	0.00	2008			P	10.00	10.00	90.00		90.00
							P(a)	0.00	0.00	600.00	2,400.00	1,600.00
							A	400.00	400.00	400.00	4,520.00	2,990.00
1.7 Ménages disposant d'un nouveau service ou d'un service amélioré à l'eau potable - Les Cayes	 RF	Households	1,000.00	2008			P	0.00	25.00	25.00		90.00
							P(a)	0.00	0.00	0.00	2,000.00	0.00
							A	1,000.00	0.00	0.00	54.00	283.00

1.8 Ménages disposant d'un nouveau service ou d'un service amélioré à l'eau potable - Ouanaminthe		Households	0.00	2008			P	0.00	25.00	25.00			90.00
							P(a)	0.00	0.00	0.00	2,000.00	1,000.00	1,000.00
							A			0.00		0.00	0.00

Outcome: 2 Définir une stratégie d'intervention dans ce secteur pour la région métropolitaine.

Observation:

Indicators	Flags*	Unit of Measure	Baseline	Baseline Year	Means of verification	Observations	2009	2010	2011	2012	2013	EOP
2.1 Existence d'un plan stratégique de restructuration des services dans la zone métropolitaine pour les 3 prochaines années		plan	0.00	2008	Plan d'action décrit dans le POD et contrat de l'opération 2351/GR-HA		P	0.00	1.00	0.00		1.00
							P(a)	0.00	1.00	0.00		1.00
							A	0.00	1.00	0.00		1.00
2.2 Nb de personnes sinistrées 6 mois après le séisme du 12 janvier 2010 ayant eu accès à un service d'eau potable au niveau de Port au Prince		personne	0.00	2008	définition : nombre de personne des camps ayant accès à 5 litres / pers / jour (estimation par nombre de litres distribués / jour / 5)		P	0.00	500,000.00	0.00		500,000.00
							P(a)	0.00	500,000.00	0.00		500,000.00
							A	0.00	500,000.00	0.00		500,000.00

Outcome: 3 Les populations en besoin suite à des situations d'urgence ont eu un accès rapide à un service d'eau potable

Observation:

Indicators	Flags*	Unit of Measure	Baseline	Baseline Year	Means of verification	Observations	2009	2010	2011	2012	2013	EOP
3.1 Nombre d'intervention d'urgence réalisé par la DINEPA depuis sa création en 2009 ayant permis un accès rapide au service de base		intervention	0.00	2009	Rapport d'activités DINEPA		P		2.00			2.00
							P(a)		2.00			2.00
							A		2.00			2.00

Outputs: Annual Physical and Financial Progress

Composante III. Investissements		Physical Progress		Financial Progress	
Outputs	Unit of Measure	EOP		EOP	
Construction / réhabilitation achevées pour les réseaux d'alimentation en eau portable (AEPs) des villes secondaires (St Marc, Port-de-Paix, Ouanaminthe et les Cayes)	systèmes	P	3.00	P	42,980,000.00
		P(a)	2.00	P(a)	40,787,000.00
		A	2.00	A	40,787,000.00
Contrats de gestion déléguée ou d'assistance technique signés pour la gestion des AEPs	contrats	P	3.00	P	4,073,000.00
		P(a)	2.00	P(a)	3,269,000.00
		A	2.00	A	3,269,000.00
Composante III.7 interventions d'urgence post-séisme		Physical Progress		Financial Progress	
Outputs	Unit of Measure	EOP		EOP	
Eau distribuée aux populations sinistrées suite au tremblement de terre de janvier à juillet 2010.	m3	P	500,000.00	P	2,500,000.00
		P(a)	500,000.00	P(a)	2,500,000.00
		A	500,000.00	A	2,500,000.00
Intrants distribués dans le cadre de la lutte contre épidémie choléra (chlore, comprimés de purification, savon)	distribution	P	1.00	P	2,614,000.00
		P(a)	1.00	P(a)	2,500,000.00
		A	1.00	A	2,500,000.00
Composante IV. Participation du secteur privé (stratégie Port-au-Prince)		Physical Progress		Financial Progress	
Outputs	Unit of Measure	EOP		EOP	
Audits administratif, technique et financier de la CAMEP réalisés. Clôture des comptes CAMEP 2010	audit	P	2.00	P	841,000.00
		P(a)	4.00	P(a)	1,092,000.00
		A	4.00	A	1,092,000.00
Administration du projet					
charges capitalisation					

Other Cost		Cost
frais de fonctionnement de l'Unité d'exécution - OUTPUT = CREATION ET FONCTIONNEMENT EFFECTIF DE LA DINEPA	P	\$3,408,000.00
	P(a)	\$4,551,500.00
	A	\$4,551,500.00
pas d'output applicable	P	
	P(a)	\$1,140,000.00
	A	\$1,140,000.00
pas d'output applicable - audit du projet	P	
	P(a)	\$177,500.00
	A	\$177,500.00
pas d'output applicable - suivi évaluation	P	
	P(a)	\$73,000.00
	A	\$73,000.00
Total Cost		Total Cost
	P	\$56,416,000.00
	P(a)	\$60,599,500.00
	A	\$56,090,000.00

Changes to the Matrix

No information related to this operation.

Please note that the Overall Stage represents the stage of the operation at the time of this report's publication, which might not necessarily match the stage of the operation during the PMR Cycle to which the report pertains.