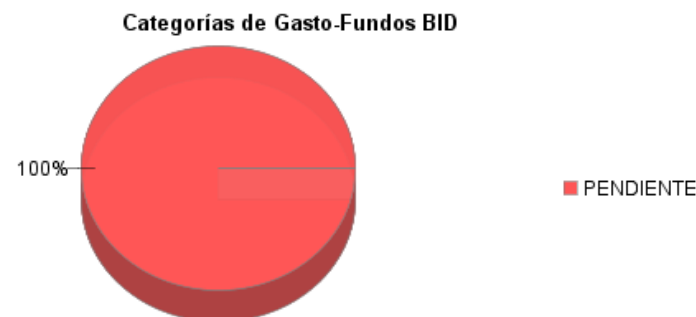
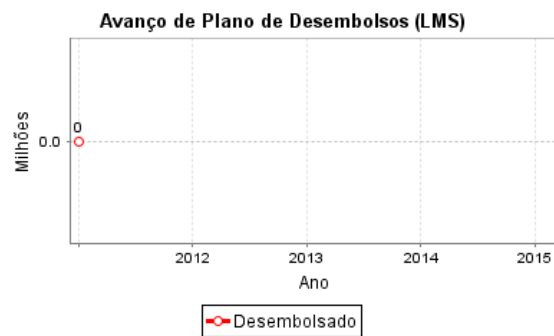
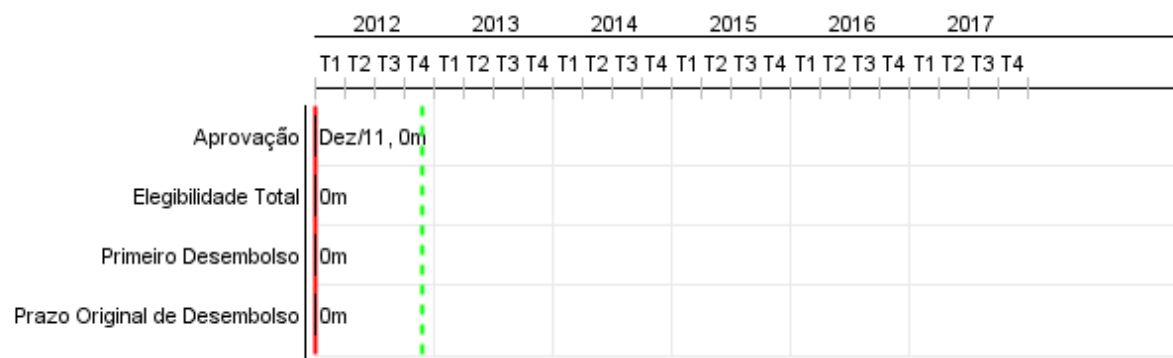


## Relatório Resumido

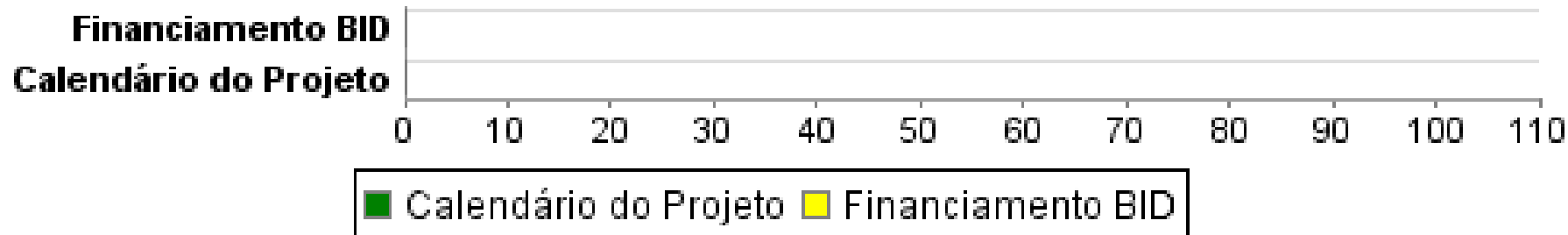
Dados Gerais	Fundos Disponíveis (US\$)	Custo Total e Fonte
Executor: MINISTERIO DE PLANIFICACION FEDERAL, INVERSION PUBLICA Y SERVICIOS		
Sector: URBAN DEVELOPMENT AND HOUSING-INTEGRATED URBAN DEVELOPMENT		
Número da Operação: 2662/OC-AR	Atual: 400.000.000,00	Original BID: 400.000.000,00
Estágio: Approved	Desembolsado:	Corrente BID: 400.000.000,00
Tipo Operação: INV - Investimento	% Desembolsado:	Pari-passu: 90,00
Operação Relacionada: AR-L1019, AR-X1004, RG-P1442	Saldo: 400.000.000,00	Cofinanciamento/País: 45.000.000,00
Subtipo de Operação: CLP - Project Using a CCLIP (Conditional Credit Line Investment Projects)		Original Estimado: 445.000.000,00
		Período de Amortização (meses):

Categoria do impacto social	Reformulação	Validação
Categoria do impacto social: B	( ) Os objetivos do projeto foram reformulados?	Validado pelo Chefe de Divisão: 27-abr-2012 Validado pelo Representante do País:



**Progresso Acumulado até 2011**

## Progresso Acumulado



## Resultados

**Resultado:** Seguridad en la tenencia de la tierra mejorada

Indicador	Unidade Medida	Linha Base	Ano Linha Base		Final do Projeto
Familias de los barrios que tienen títulos de propiedad	%		2012	P A	30,00

**Resultado:** Cobertura en servicios básicos mejorada

Indicador	Unidade Medida	Linha Base	Ano Linha Base		Final do Projeto
Barrios intervenidos donde funcionan satisfactoriamente al menos tres de los servicios básicos (agua, cloacas, gas y alumbrado público)	%		2012	P A	100,00
Barrios intervenidos donde los equipamientos comunitarios operan satisfactoriamente	%		2012	P A	75,00

**Resultado:** Organizaciones comunitarias de base integradas a la ciudad formal

Indicador	Unidade Medida	Linha Base	Ano Linha Base		Final do Projeto
Hogares que participan en actividades comunitarias	%		2012	P A	40,00
Hogares que trabajan en actividades productivas locales	%		2012	P A	20,00

**Resultado:** Desempeño de los equipos de supervisión y gestión de las unidades ejecutoras mejorado

Indicador	Unidade Medida	Linha Base	Ano Linha Base		Final do Projeto
Desfase entre el tiempo programado vs realizado en la licitación de obras	%	34.80	2012	P A	20,00
Desfase entre el tiempo programado vs realizado en la ejecución de las obras	%	31.90	2012	P A	20,00

## Produtos: Progresso Físico e Financeiro Anual 2011

Descrição	Unidade de medida	Físico				Financeiro			
		Planejado	Atual	Unidades Acumuladas	Unidades FDP	Planejado	Atual	Custos Acumulados	Custos FDP
<b>Legalización de la tenencia de la tierra</b>									
Barrios con trazado urbano regularizado	barrios				70,00				
Familias de los barrios con documentación de soporte para recibir la posesión legal de los lotes	familias				69.300,00				
<b>Provisión de infraestructura, equipamiento y saneamiento ambiental</b>									
Viviendas con conexiones domiciliarias de agua potable, cloacas, gas y electricidad	Hogares				66.387,00				
Barrios con equipamiento comunitario básico	barrios				69,00				
Kilómetros de vías urbanas construidas o mejoradas	kilómetros								
<b>Incremento de capital humano y social</b>									
Líneas de acción de acompañamiento integral y gestión asociada desarrolladas anualmente en los proyectos por los equipos de campo ( talleres, curso de capacitación, ferias)	líneas de acción				2.651,00				
Proyectos de iniciativa productiva comunitaria ejecutados	proyectos				39,00				
Proyectos de fortalecimiento de cpaital social y humano ejecutados	proyectos				40,00				
<b>Fotalecimiento de la capacidad de gestión</b>									
Funcionarios de las unidades ejecutoras y/o actores sociales del programa que participan en talleres y seminarios de capacitación	participantes				4.000,00				
Estudios técnicos en gestión urbana producidos por la UCN y UEP	estudios				5,00				
Proyectos ejecutivos integrales producidos por la UEP y UEM	proyectos								
Sistemas de gestión en UEP mejorados	sistemas de gestión				25,00				
<b>TOTAL</b>									