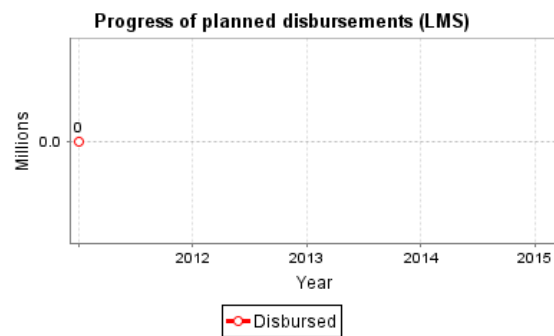
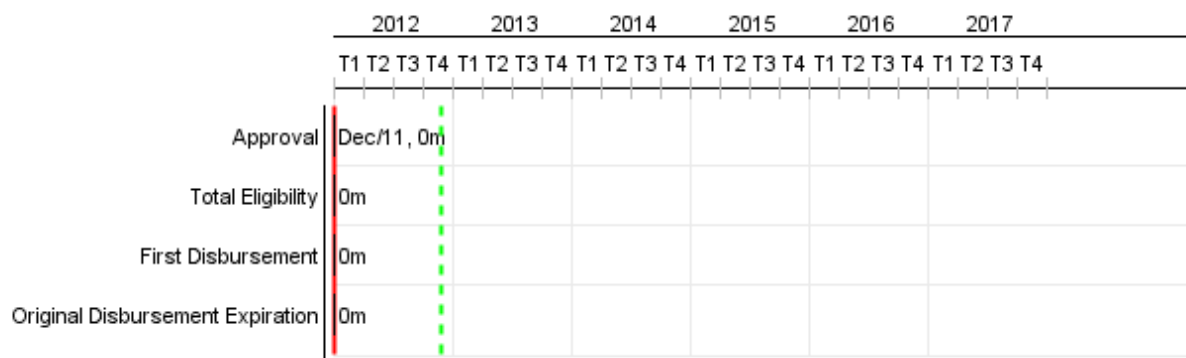


Summary Report

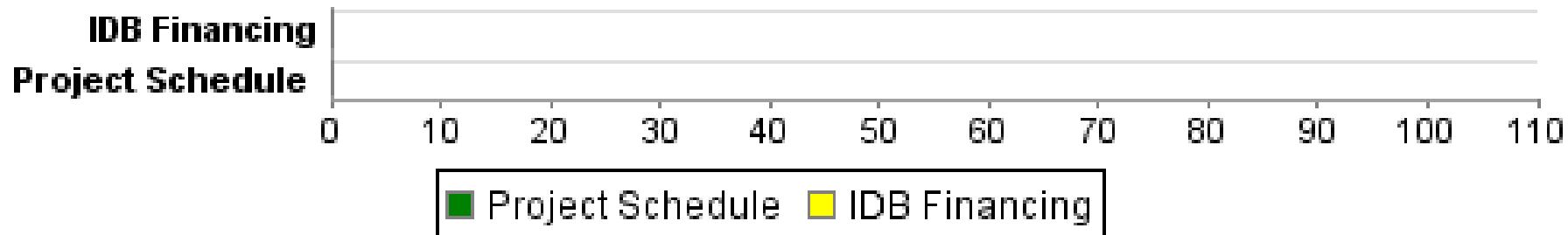
Basic Data		Available Funds (US\$)		Total Cost and Source	
Executing Agency (EA):	MINISTERIO DE PLANIFICACION FEDERAL, INVERSION PUBLICA Y SERVICIOS				
Sector:	URBAN DEVELOPMENT AND HOUSING-INTEGRATED URBAN DEVELOPMENT				
Loan Number(s):	2662/OC-AR	Current Approved Amount:	400.000.000,00	Original IDB:	400.000.000,00
Stage:	Approved	Disbursed Amount to Date:		Current IDB:	400.000.000,00
Operation Type:	INV - Investment	% Disbursed:		Pari-passu:	90,00
Related Operation(s):	AR-L1019, AR-X1004, RG-P1442	Balance:	400.000.000,00	Co-Financing/Country:	45.000.000,00
Operation Subtype:	CLP - Project Using a CCLIP (Conditional Credit Line Investment Projects)			Original Estimate:	445.000.000,00
				Amortization Period (months):	

Project Environmental and Social Impact Category	Reformulation	Validation
Project Environmental and Social Impact Category: B	() Was the objective(s) of this project reformulated?	Validated by Division Chief: 27-abr-2012 Validated by Country Representative:



Accumulated Progress as of 2011

Accumulated Progress



Outcomes

Outcome: Seguridad en la tenencia de la tierra mejorada

Indicator	Unit of Measure	Baseline	Baseline Year		End of project
Familias de los barrios que tienen títulos de propiedad	%		2012	P A	30,00

Outcome: Cobertura en servicios básicos mejorada

Indicator	Unit of Measure	Baseline	Baseline Year		End of project
Barrios intervenidos donde funcionan satisfactoriamente al menos tres de los servicios básicos (agua, cloacas, gas y alumbrado público)	%		2012	P A	100,00
Barrios intervenidos donde los equipamientos comunitarios operan satisfactoriamente	%		2012	P A	75,00

Outcome: Organizaciones comunitarias de base integradas a la ciudad formal

Indicator	Unit of Measure	Baseline	Baseline Year		End of project
Hogares que participan en actividades comunitarias	%		2012	P A	40,00
Hogares que trabajan en actividades productivas locales	%		2012	P A	20,00

Outcome: Desempeño de los equipos de supervisión y gestión de las unidades ejecutoras mejorado

Indicator	Unit of Measure	Baseline	Baseline Year		End of project
Desfase entre el tiempo programado vs realizado en la licitación de obras	%	34.80	2012	P A	20,00
Desfase entre el tiempo programado vs realizado en la ejecución de las obras	%	31.90	2012	P A	20,00

Outputs: Annual Physical and Financial Progress 2011

Description	Unit of Measure	Physical				Financial			
		Planned	Actual	Accumulated units	EOP units	Planned	Actual	Accumulated costs	EOP costs
Legalización de la tenencia de la tierra									
Barrios con trazado urbano regularizado	barrios				70,00				
Familias de los barrios con documentación de soporte para recibir la posesión legal de los lotes	familias				69.300,00				
Provisión de infraestructura, equipamiento y saneamiento ambiental									
Viviendas con conexiones domiciliarias de agua potable, cloacas, gas y electricidad	Hogares				66.387,00				
Barrios con equipamiento comunitario básico	barrios				69,00				
Kilómetros de vías urbanas construidas o mejoradas	kilómetros								
Incremento de capital humano y social									
Líneas de acción de acompañamiento integral y gestión asociada desarrolladas anualmente en los proyectos por los equipos de campo (talleres, curso de capacitación, ferias)	líneas de acción				2.651,00				
Proyectos de iniciativa productiva comunitaria ejecutados	proyectos				39,00				
Proyectos de fortalecimiento de cpaital social y humano ejecutados	proyectos				40,00				
Fortalecimiento de la capacidad de gestión									
Funcionarios de las unidades ejecutoras y/o actores sociales del programa que participan en talleres y seminarios de capacitación	participantes				4.000,00				
Estudios técnicos en gestión urbana producidos por la UCN y UEP	estudios				5,00				
Proyectos ejecutivos integrales producidos por la UEP y UEM	proyectos								
Sistemas de gestión en UEP mejorados	sistemas de gestión				25,00				
TOTAL									