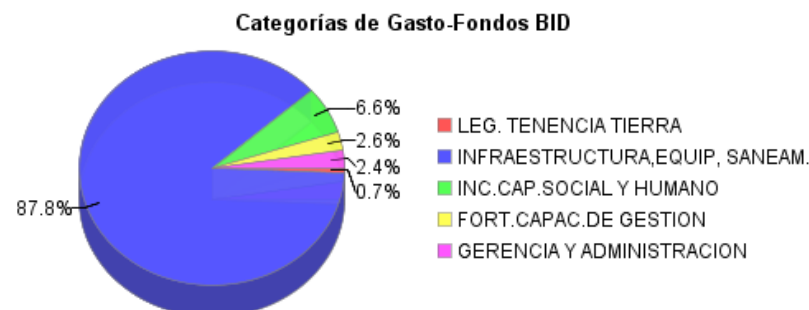
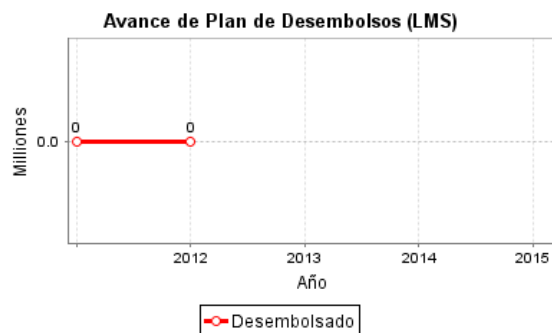
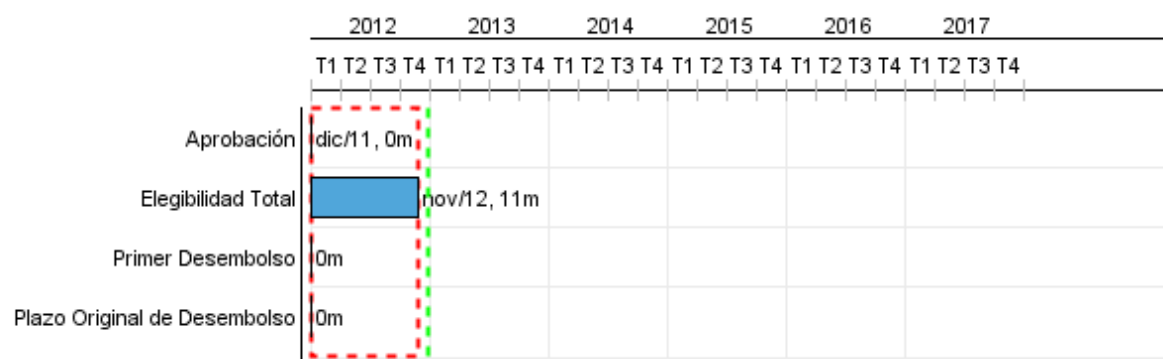


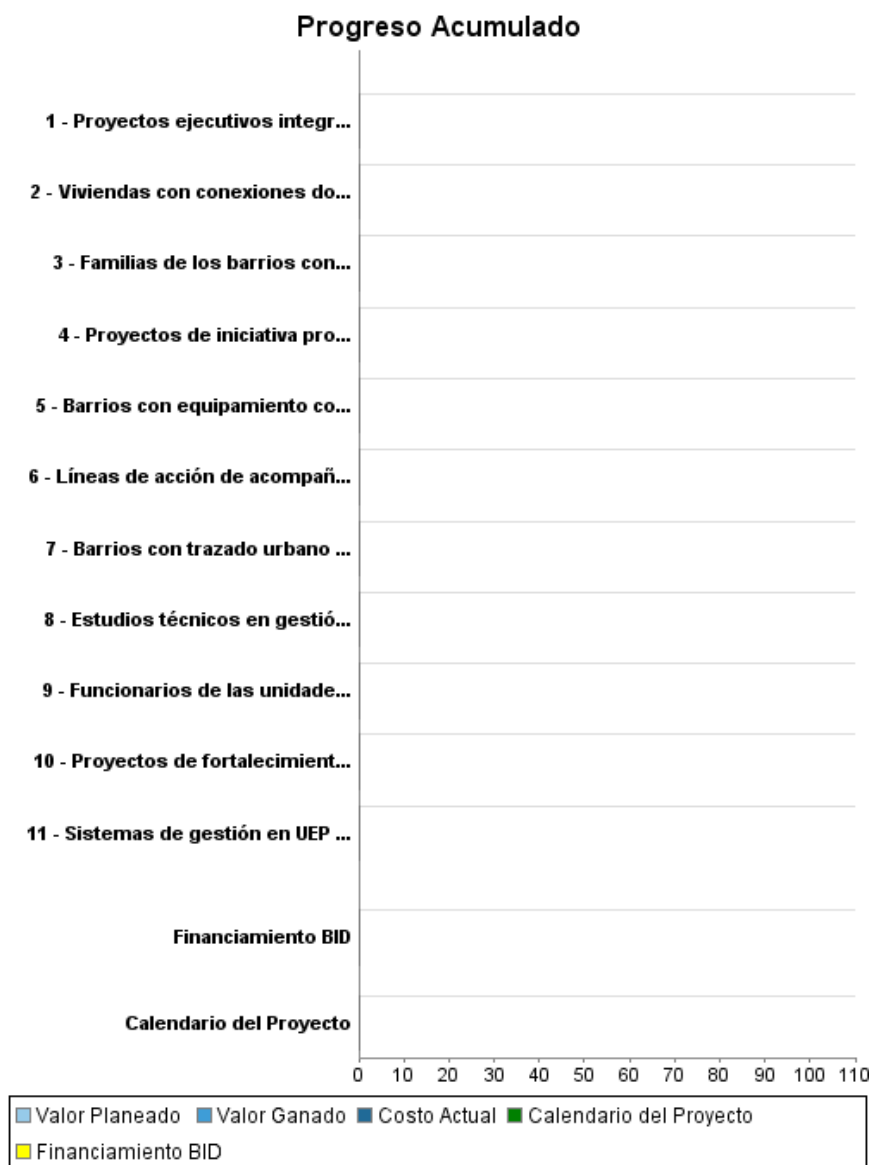
## Informe Resumido

Datos Básicos del Proyecto		Fondos Disponibles (US\$)		Costo total y Fuente	
Agencia Ejecutora (AE):	MINISTERIO DE PLANIFICACION FEDERAL, INVERSION PUBLICA Y SERVICIOS				
Sector:	URBAN DEVELOPMENT AND HOUSING-NEIGHBORHOOD UPGRADING				
Número(s) de Préstamo:	2662/OC-AR	Monto Aprobado Actual:	400.000.000,00	BID Original:	400.000.000,00
Etapas:	Approved	Monto Desembolsado a la fecha:		Actual BID:	400.000.000,00
Tipo de Operación:	INV - Inversión	% Desembolsado:		Pari-passu:	90,00
Operación(es) Relacionada(s):	AR-L1019, AR-X1004, RG-P1442	Saldo:	400.000.000,00	Co-financiamiento/País:	45.000.000,00
Subtipo de Operación:	CLP - Proyecto que usa CCLIP (Linea de Credito Condicional Proyectos de Inversión)			Estimado Original:	445.000.000,00
				Período de Amortización (meses):	234

Categoría de Impacto Ambiental y Social del Proyecto	Reformulación	Validación
Categoría de Impacto Ambiental y Social del Proyecto: B	( ) ¿El objetivo (s) del proyecto fue reformulado?	Validado por el Jefe de División: 10-dic-2012 Validado por Representante de País: 10-dic-2012



## Progreso Acumulado al 2012



## Resultados

**Resultado:** Seguridad en la tenencia de la tierra mejorada

Indicador	Unidad de Medida	Línea de base	Año Línea de base		Fin de Proyecto
Familias de los barrios que tienen títulos de propiedad	%		2012	P A	30.00

**Resultado:** Cobertura en servicios básicos mejorada

Indicador	Unidad de Medida	Línea de base	Año Línea de base		Fin de Proyecto
Barrios intervenidos donde funcionan satisfactoriamente al menos tres de los servicios básicos (agua, cloacas, gas y alumbrado público)	%		2012	P A	100.00
Barrios intervenidos donde los equipamientos comunitarios operan satisfactoriamente	%		2012	P A	75.00

**Resultado:** Organizaciones comunitarias de base integradas a la ciudad formal

Indicador	Unidad de Medida	Línea de base	Año Línea de base		Fin de Proyecto
Hogares que participan en actividades comunitarias	%		2012	P A	40.00
Hogares que trabajan en actividades productivas locales	%		2012	P A	20.00

**Resultado:** Desempeño de los equipos de supervisión y gestión de las unidades ejecutoras mejorado

Indicador	Unidad de Medida	Línea de base	Año Línea de base		Fin de Proyecto
Desfase entre el tiempo programado vs realizado en la licitación de obras	%	34.80	2012	P A	20.00
Desfase entre el tiempo programado vs realizado en la ejecución de las obras	%	31.90	2012	P A	20.00

**Productos: Progreso Físico y Financiero Anual 2012**

Descripción	Unidad de medida	Físico				Financiero			
		Planeado	Actual	Unidades Acumuladas	Unidades FDP	Planeado	Actual	Costos Acumulados	Costos FDP
<b>Legalización de la tenencia de la tierra</b>									
Barrios con trazado urbano regularizado	barrios				70,00				
Familias de los barrios con documentación de soporte para recibir la posesión legal de los lotes	familias				69.300,00				
<b>Provisión de infraestructura, equipamiento y saneamiento ambiental</b>									
Viviendas con conexiones domiciliarias de agua potable, cloacas, gas y electricidad	Hogares				66.387,00				
Barrios con equipamiento comunitario básico	barrios				69,00				
Kilómetros de vías urbanas construidas o mejoradas	kilómetros								
<b>Incremento de capital humano y social</b>									
Líneas de acción de acompañamiento integral y gestión asociada desarrolladas anualmente en los proyectos por los equipos de campo ( talleres, curso de capacitación, ferias)	líneas de acción				2.651,00				
Proyectos de iniciativa productiva comunitaria ejecutados	proyectos				39,00				
Proyectos de fortalecimiento de cpaital social y humano ejecutados	proyectos				40,00				
<b>Fortalecimiento de la capacidad de gestión</b>									
Funcionarios de las unidades ejecutoras y/o actores sociales del programa que participan en talleres y seminarios de capacitación	participantes				4.000,00				
Estudios técnicos en gestión urbana producidos por la UCN y UEP	estudios				5,00				
Proyectos ejecutivos integrales producidos por la UEP y UEM	proyectos				115,00				
Sistemas de gestión en UEP mejorados	sistemas de gestión				25,00				
<b>TOTAL</b>									