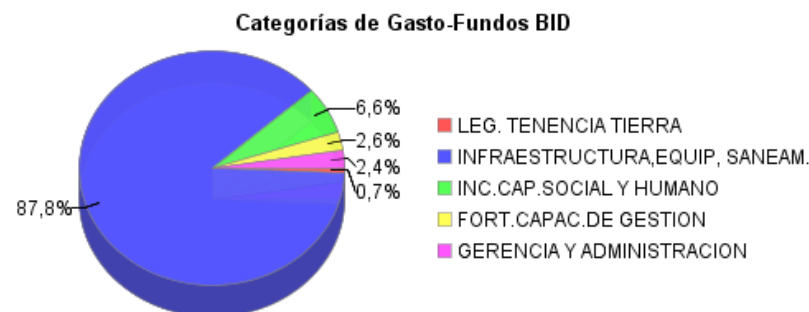
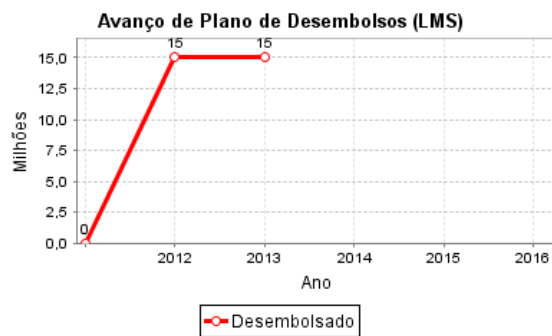
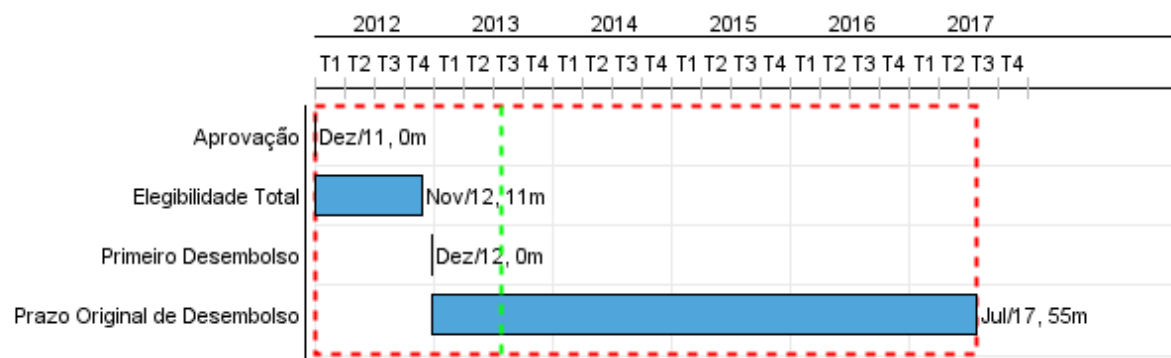


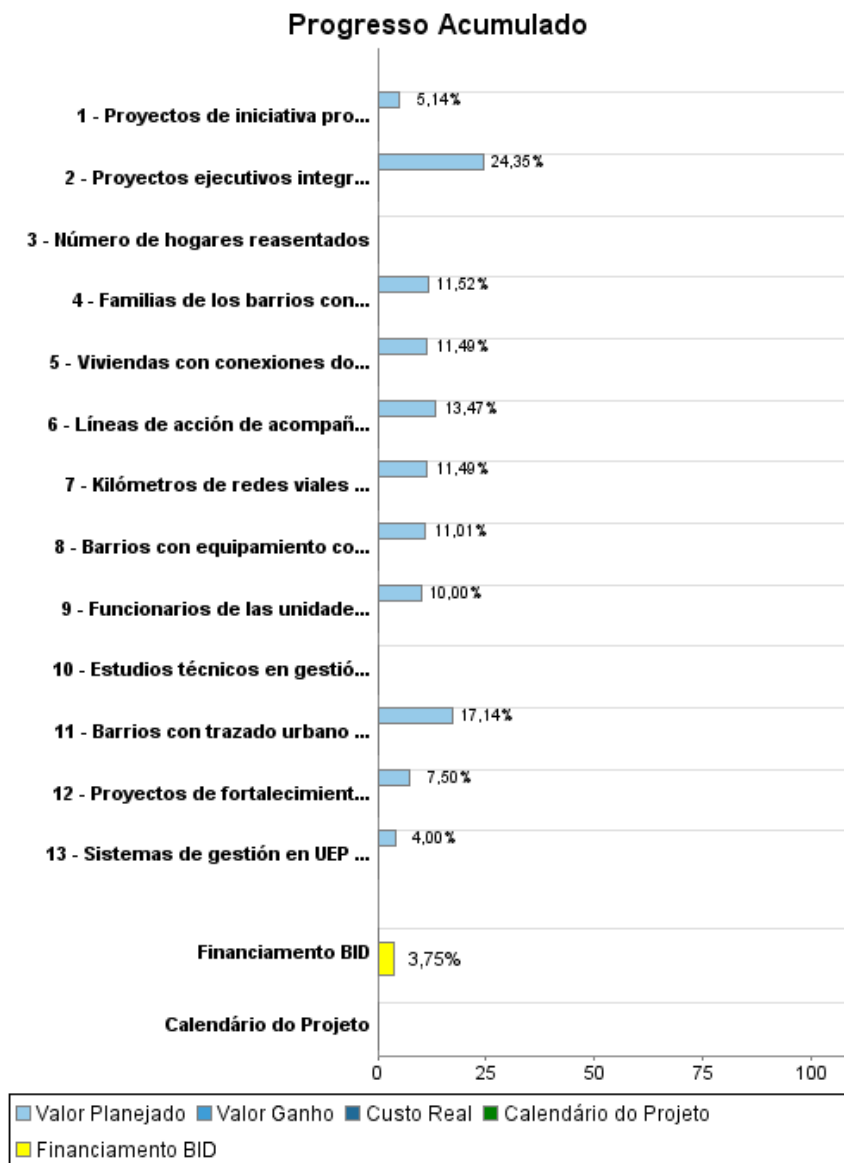
Relatório Resumido

Dados Gerais	Fundos Disponíveis (US\$)	Custo Total e Fonte
Executor:	MINISTERIO DE PLANIFICACION FEDERAL, INVERSION PUBLICA Y SERVICIOS	
Sector:	URBAN DEVELOPMENT AND HOUSING-NEIGHBORHOOD UPGRADING	
Número da Operação:	2662/OC-AR	Atual: 400.000.000,00
Estágio:	Approved	Desembolsado: 15.000.000,00
Tipo Operação:	INV - Investimento	% Desembolsado: 3,75
Operação Relacionada:	AR-L1019, AR-X1004, RG-P1442	Saldo: 385.000.000,00
Subtipo de Operação:	CLP - Project Using a CCLIP (Conditional Credit Line Investment Projects)	Original BID: 400.000.000,00
		Corrente BID: 400.000.000,00
		Pari-passu: 90,00
		Cofinanciamento/País: 45.000.000,00
		Original Estimado: 445.000.000,00
		Período de Amortização (meses): 234

Categoria do impacto social	Reformulação	Validação
Categoria do impacto social:	B () Os objetivos do projeto foram reformulados?	Validado pelo Chefe de Divisão: 05-abr-2013 Validado pelo Representante do País: 10-abr-2013



Progresso Acumulado até 2012



Resultados

Resultado: Seguridad en la tenencia de la tierra mejorada

Indicador	Unidade Medida	Linha Base	Ano Linha Base		Final do Projeto
Familias de los barrios que tienen títulos de propiedad	%		2012	P A	30,00

Resultado: Cobertura en servicios básicos mejorada

Indicador	Unidade Medida	Linha Base	Ano Linha Base		Final do Projeto
Barrios intervenidos donde funcionan satisfactoriamente al menos tres de los servicios básicos (agua, cloacas, gas y alumbrado público)	%		2012	P A	100,00
Barrios intervenidos donde los equipamientos comunitarios operan satisfactoriamente	%		2012	P A	75,00

Resultado: Organizaciones comunitarias de base integradas a la ciudad formal

Indicador	Unidade Medida	Linha Base	Ano Linha Base		Final do Projeto
Hogares que participan en actividades comunitarias	%		2012	P A	40,00
Incremento del capital social y humano de participantes en PFCSyH y PICs	%		2012	P A	40,00

Resultado: Desempeño de los equipos de supervisión y gestión de las unidades ejecutoras mejorado

Indicador	Unidade Medida	Linha Base	Ano Linha Base		Final do Projeto
Desfase entre el tiempo programado vs realizado en la licitación de obras	%	34,80	2012	P A	20,00
Desfase entre el tiempo programado vs realizado en la ejecución de las obras	%	31,90	2012	P A	20,00

Produtos: Progresso Físico e Financeiro Anual 2012

Descrição	Unidade de medida	Físico				Financeiro			
		Planejado	Atual	Unidades Acumuladas	Unidades FDP	Planejado	Atual	Custos Acumulados	Custos FDP
Legalización de la tenencia de la tierra									
Barrios con trazado urbano regularizado	barrios				70,00				1.686.000,00
Familias de los barrios con situación legal en sus lotes.	familias				55.059,00				1.241.000,00
Provisión de infraestructura, equipamiento y saneamiento ambiental									
Viviendas con conexiones domiciliarias de agua potable, cloacas, gas y electricidad	Hogares				55.059,00				86.525.000,00
Barrios con equipamiento comunitario instalado	barrios				64,00				52.225.000,00
Número de hogares reasentados	hogares				5.500,00				
Kilómetros de redes viales construidas o mejoradas	kilómetros				196,00				251.427.000,00
Incremento de capital humano y social									
Líneas de acción de acompañamiento integral y gestión asociada desarrolladas anualmente en los proyectos por los equipos de campo (talleres, curso de capacitación, ferias)	líneas de acción				2.651,00				23.254.000,00
Proyectos de iniciativa productiva comunitaria ejecutados	proyectos				39,00				3.951.000,00
Proyectos de fortalecimiento de capital social y humano ejecutados	proyectos				40,00				2.040.000,00
Fortalecimiento de la capacidad de gestión									
Funcionarios de las unidades ejecutoras y/o actores sociales del programa que participan en talleres y seminarios de capacitación	participantes				4.000,00				2.000.000,00
Estudios técnicos en gestión urbana producidos por la UCN y UEP	estudios				3,00				1.500.000,00
Proyectos ejecutivos integrales producidos por la UEP y UEM	proyectos				115,00				7.410.000,00
Sistemas de gestión en UEP mejorados	sistemas de gestión				25,00				500.000,00
Administración, Auditoría y Evaluación									
Administración, Auditoría y Evaluación	N/A								11.241.000,00
TOTAL									445.000.000,00