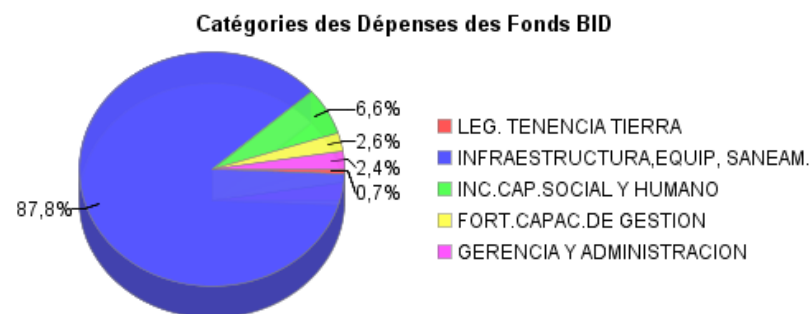
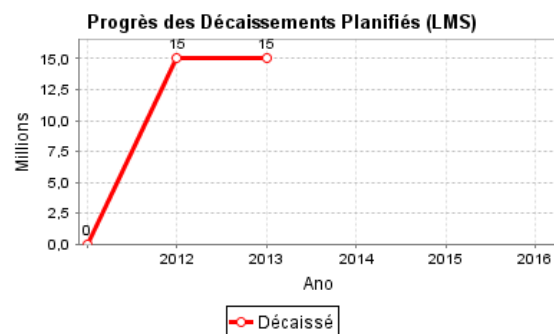
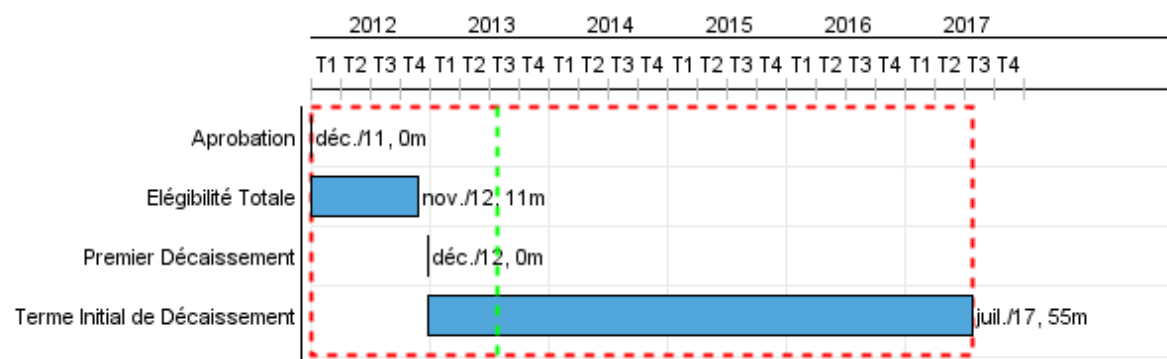


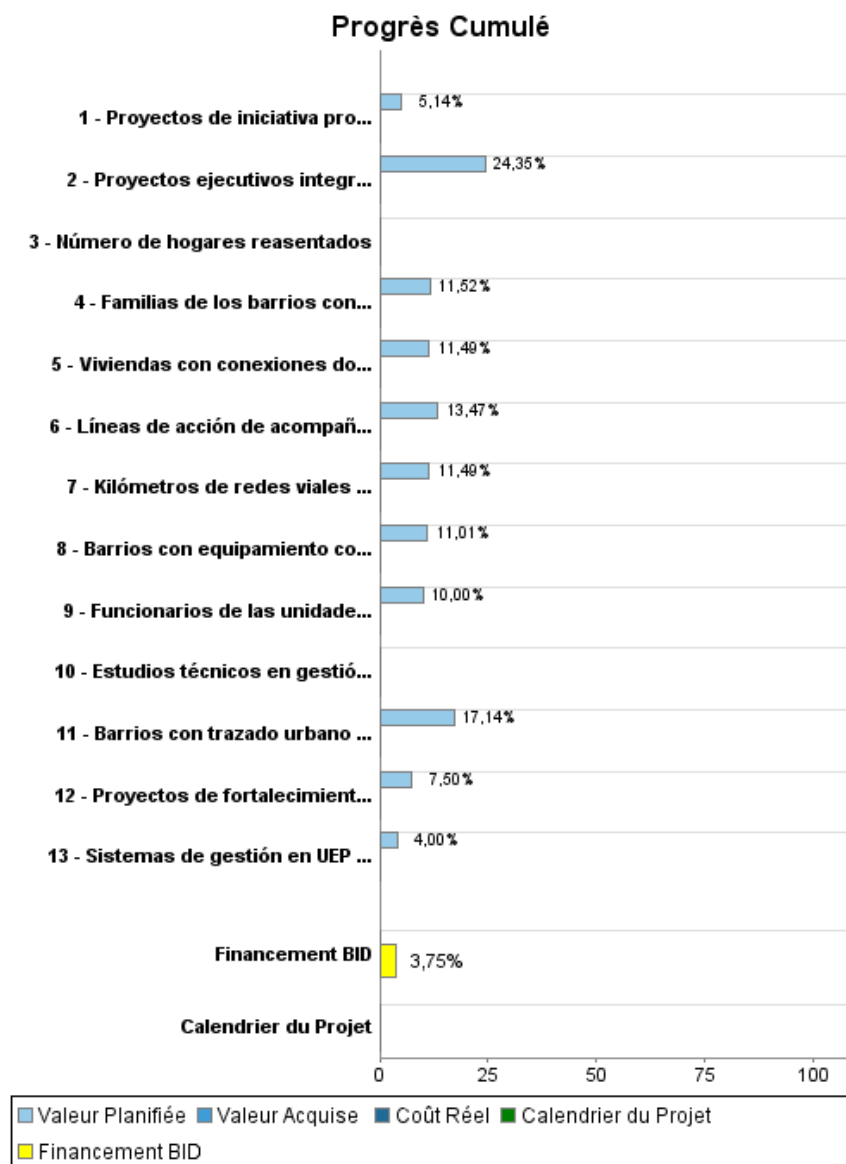
Rapport Résumé

Données Générales		Fonds Disponibles (US\$)		Coût Total et Source de Financement	
Agence d' Exécution (EA):	MINISTERIO DE PLANIFICACION FEDERAL, INVERSION PUBLICA Y SERVICIOS				
Secteur:	URBAN DEVELOPMENT AND HOUSING-NEIGHBORHOOD UPGRADING				
Numéro(s) de Prêt(s):	2662/OC-AR	Montant Courant Approuvé:	400.000.000,00	Initial BID:	400.000.000,00
Étape:	Approved	Montant Décaissé à ce Jour:	15.000.000,00	Courant BID:	400.000.000,00
Type d' Opération:	INV - Investissement	% Décaissé:	3,75	Pari Passu:	90,00
Opération(s) Connexe(s):	AR-L1019, AR-X1004, RG-P1442	Solde:	385.000.000,00	Cofinancement/Pays:	45.000.000,00
Sous-Type de l'Opération:	CLP - Project Using a CCLIP (Conditional Credit Line Investment Projects)			Estimation Initiale:	445.000.000,00
				Période d'Amortissement (mois):	234

Catégorie d'Impact Environnemental et Social du Projet	Reformulation	Validation
Catégorie d'Impact Environnemental et Social du Projet:	B () Les objectifs du projet ont-ils été reformulés?	Validé par le Chef de Division: 05-abr-2013
		Validé par le Représentant: 10-abr-2013



Progrès Cumulé à 2012



Résultats

Résultat:	Seguridad en la tenencia de la tierra mejorada
------------------	--

Indicateur	Unité de Mesure	Ligne de Base	Année Ligne de Base		Fin du Projet
Familias de los barrios que tienen títulos de propiedad	%		2012	P A	30,00

Résultat:	Cobertura en servicios básicos mejorada
------------------	---

Indicateur	Unité de Mesure	Ligne de Base	Année Ligne de Base		Fin du Projet
Barrios intervenidos donde funcionan satisfactoriamente al menos tres de los servicios básicos (agua, cloacas, gas y alumbrado público)	%		2012	P A	100,00
Barrios intervenidos donde los equipamientos comunitarios operan satisfactoriamente	%		2012	P A	75,00

Résultat:	Organizaciones comunitarias de base integradas a la ciudad formal
------------------	---

Indicateur	Unité de Mesure	Ligne de Base	Année Ligne de Base		Fin du Projet
Hogares que participan en actividades comunitarias	%		2012	P A	40,00
Incremento del capital social y humano de participantes en PFCSyH y PICs	%		2012	P A	40,00

Résultat:	Desempeño de los equipos de supervisión y gestión de las unidades ejecutoras mejorado
------------------	---

Indicateur	Unité de Mesure	Ligne de Base	Année Ligne de Base		Fin du Projet
Desfase entre el tiempo programado vs realizado en la licitación de obras	%	34,80	2012	P A	20,00
Desfase entre el tiempo programado vs realizado en la ejecución de las obras	%	31,90	2012	P A	20,00

Produites: Progrès Physique et Financier Annuel 2012

Description	Unité de Mesure	Physique				Financier			
		Planifié	Réel	Unités Cumulées	Unités FDP	Planifié	Réel	Coûts Cumulées	Coûts FDP
Legalización de la tenencia de la tierra									
Barrios con trazado urbano regularizado	barrios				70,00				1.686.000,00
Familias de los barrios con situación legal en sus lotes.	familias				55.059,00				1.241.000,00
Provisión de infraestructura, equipamiento y saneamiento ambiental									
Viviendas con conexiones domiciliarias de agua potable, cloacas, gas y electricidad	Hogares				55.059,00				86.525.000,00
Barrios con equipamiento comunitario instalado	barrios				64,00				52.225.000,00
Número de hogares reasentados	hogares				5.500,00				
Kilómetros de redes viales construidas o mejoradas	kilómetros				196,00				251.427.000,00
Incremento de capital humano y social									
Líneas de acción de acompañamiento integral y gestión asociada desarrolladas anualmente en los proyectos por los equipos de campo (talleres, curso de capacitación, ferias)	líneas de acción				2.651,00				23.254.000,00
Proyectos de iniciativa productiva comunitaria ejecutados	proyectos				39,00				3.951.000,00
Proyectos de fortalecimiento de capital social y humano ejecutados	proyectos				40,00				2.040.000,00
Fortalecimiento de la capacidad de gestión									
Funcionarios de las unidades ejecutoras y/o actores sociales del programa que participan en talleres y seminarios de capacitación	participantes				4.000,00				2.000.000,00
Estudios técnicos en gestión urbana producidos por la UCN y UEP	estudios				3,00				1.500.000,00
Proyectos ejecutivos integrales producidos por la UEP y UEM	proyectos				115,00				7.410.000,00
Sistemas de gestión en UEP mejorados	sistemas de gestión				25,00				500.000,00
Administración, Auditoría y Evaluación									
Administración, Auditoría y Evaluación	N/A								11.241.000,00
TOTAL									445.000.000,00