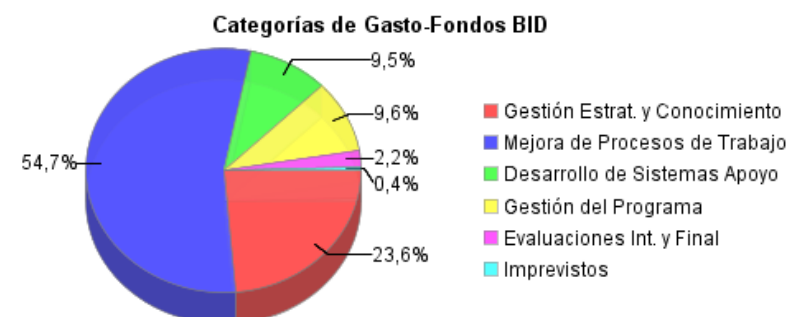
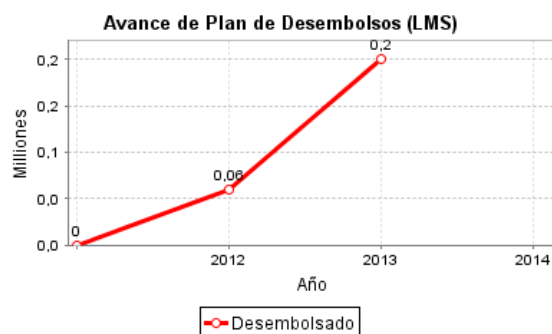
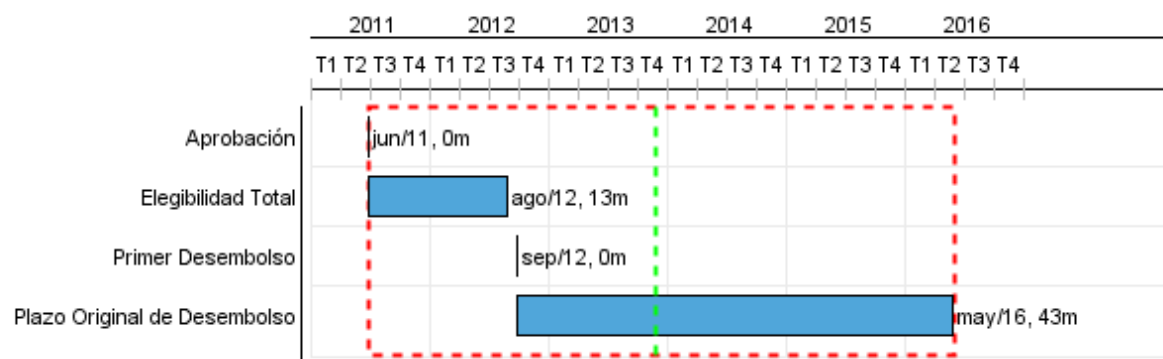


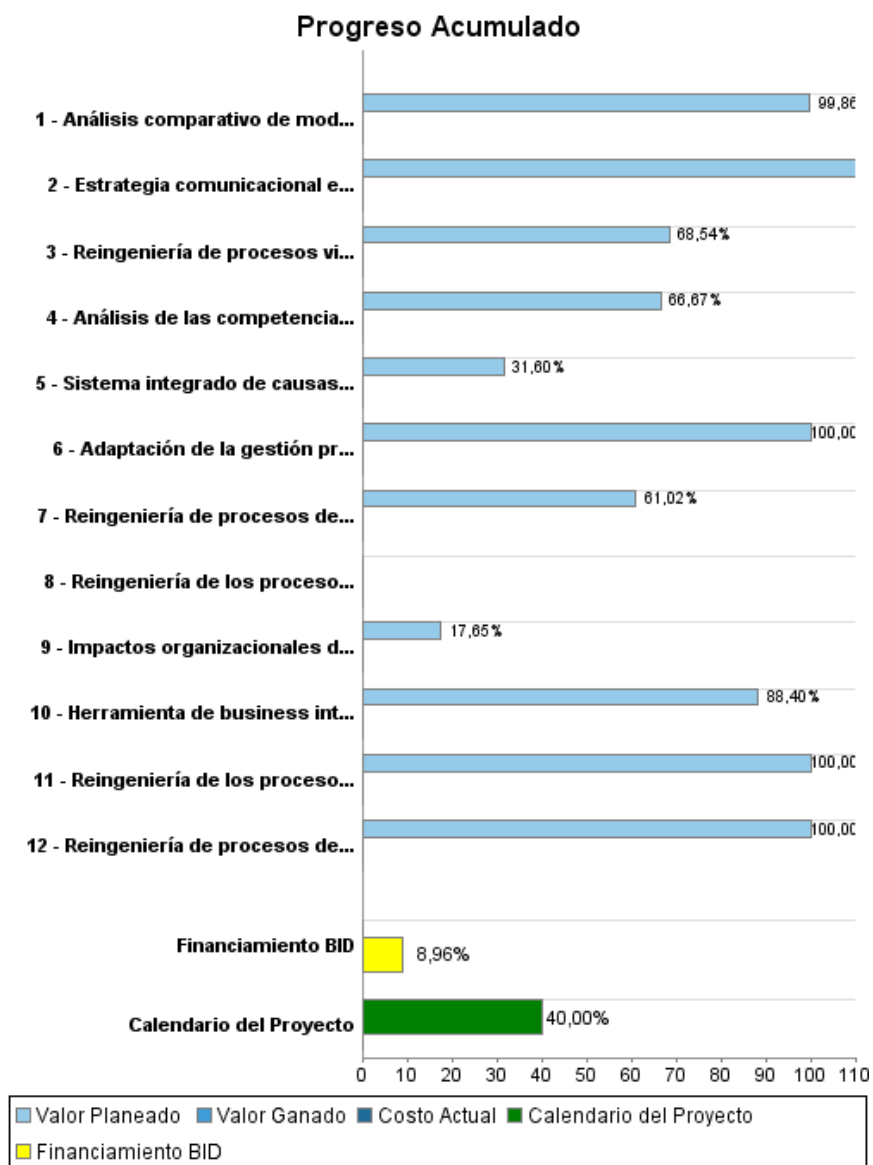
Informe Resumido

Datos Básicos del Proyecto		Fondos Disponibles (US\$)		Costo total y Fuente	
Agencia Ejecutora (AE):	Consejo de Defensa del Estado				
Sector:	REFORM / MODERNIZATION OF THE STATE-MODERNIZATION & ADMINIST OF JUSTICE				
Número(s) de Préstamo:	2538/OC-CH	Monto Aprobado Actual:	2.250.000,00	BID Original:	2.250.000,00
Etapas:	Approved	Monto Desembolsado a la fecha:	201.601,45	Actual BID:	2.250.000,00
Tipo de Operación:	INV - Inversión	% Desembolsado:	8,96	Pari-passu:	71,00
Operación(es) Relacionada(s):	RG-P1442	Saldo:	2.048.398,55	Co-financiamiento/País:	906.100,00
Subtipo de Operación:	ESP - Inversión Específica			Estimado Original:	3.156.100,00
				Período de Amortización (meses):	12

Categoría de Impacto Ambiental y Social del Proyecto	Reformulación	Validación
Categoría de Impacto Ambiental y Social del Proyecto: Ninguno	() ¿El objetivo (s) del proyecto fue reformulado?	Validado por el Jefe de División: 17-sep-2013 Validado por Representante de País: 09-oct-2013



Progreso Acumulado al 2013



Resultados

Resultado: Efectividad de los procesos de gestión de causas en las cuales el estado interviene como demandado mejorada.

Indicador	Unidad de Medida	Línea de base	Año Línea de base		2013	2014	Fin de Proyecto
Causas con fallo desfavorable para el fisco	%	17,91	2009	P A			15,00
Causas patrimoniales falladas con resultado desfavorable sobre total de causas patrimoniales falladas	%	15,08	2009	P A	14,00	13,00	13,00

Resultado: Efectividad de los procesos de gestión de causas en las cuales el estado interviene como demandante, mejorada.

Indicador	Unidad de Medida	Línea de base	Año Línea de base		2013	2014	Fin de Proyecto
Causas con fallo desfavorable para el fisco en materia penal	%	39,60	2009	P A	37,00	34,00	30,00
Juicios iniciados en relación a requerimientos admisibles recibidos	%	61,20	2009	P A	70,00	80,00	90,00
Acciones de repetición sobre el total de números de sentencias condenatorias (perseguidas)	%	0,74	2009	P A		40,00	50,00

Resultado: Calidad jurídica de la acción legal de los abogados del Consejo de Defensa del Estado (CDE), mejorada.

Indicador	Unidad de Medida	Línea de base	Año Línea de base		2013	2014	Fin de Proyecto
Tasa de reiteración de la corrección interna de los proyectos (escritos)	%	67,04	2009	P A		50,00	35,00
Promedio de días entre el estudio de antecedentes y el inicio de las acciones	Días	47,00	2009	P A	40,00	35,00	30,00
Causas que registran solicitud de medidas cautelares sobre el total de causas iniciadas	%	0,81	2009	P A	40,00		50,00
Promedio de días entre el ingreso de la solicitud y la entrega del informe	Días	83,00	2010	P A	75,00		60,00

Resultado: Desempeño de los procesos de gestión del conocimiento del Consejo de Defensa del Estado (CDE), mejorado.

Indicador	Unidad de Medida	Línea de base	Año Línea de base		2013	2014	Fin de Proyecto
Uso de las herramientas de business intelligence en la labor de los abogados	%		2010	P A	30,00	60,00	80,00

Resultado: Desempeño de los procesos de apoyo del Consejo de Defensa del Estado (CDE) mejorado.

Indicador	Unidad de Medida	Línea de base	Año Línea de base		2013	2014	Fin de Proyecto
-----------	------------------	---------------	-------------------	--	------	------	-----------------

INFORME DE SEGUIMIENTO DE PROGRESO

CH-L1060 - Programa de Modernización Institucional del Consejo de Defensa del Estado
2013 1º período con cierre al (31-oct-2013)

Banco Interamericano de Desarrollo - BID

Oficina de Planificación Estratégica y Efectividad en el Desarrollo
Última Actualización del PMR: 17/09/2013

Recursos del presupuesto CDE asociados a centros de costo implementados	%		2010	P	50,00	80,00	100,00
				A			
Directivos que utilizan los nuevos procedimientos de gestión de la información	%		2009	P	30,00	60,00	80,00
				A			
Personal cuyo perfil de puesto responde a criterios de competencia	%		2009	P	30,00	60,00	80,00
				A			

Productos: Progreso Físico y Financiero Anual 2013

Descripción	Unidad de medida	Físico				Financiero			
		Planeado	Actual	Unidades Acumuladas	Unidades FDP	Planeado	Actual	Costos Acumulados	Costos FDP
Gestión estratégica y del conocimiento									
Impactos organizacionales de la mejora de los procesos formulados.	Estudio	1,00			1,00	36.000,00	9,84		204.000,00
Análisis comparativo de modelos institucionales de gestión jurídica del estado elaborado	Estudio	2,00			2,00	145.000,00			145.200,00
Herramienta de business intelligence para recursos para text mining y data mining instalada	Herramienta	1,00			1,00	240.000,00			271.500,00
Estrategia comunicacional elaborada	Plan	1,00			1,00	18.000,00			18.000,00
Mejora de los procesos de trabajo sustantivos									
Reingeniería de procesos vinculados a la gestión de juicios implantada	Reingeniería	1,00			1,00	156.000,00			227.600,00
Reingeniería de los procesos vinculados a las acciones de cobranza implantada	Reingeniería	1,00			1,00	83.000,00			83.000,00
Reingeniería de los procesos vinculados al asesoramiento legal implantada	Reingeniería	1,00			1,00				83.000,00
Sistema integrado de causas implantado	Sistema				1,00	321.000,00			1.015.700,00
Desarrollo de sistemas de apoyo									
Adaptación de la gestión presupuestaria a centros de costo implantada	centros de costo	1,00			1,00	17.000,00			17.000,00
Reingeniería de procesos de gestión del personal implantada	Reingeniería	1,00			1,00	95.000,00			95.000,00
Reingeniería de procesos de información gerencial implantada	Reingeniería				1,00	36.000,00			59.000,00
Análisis de las competencias técnicas del Consejo de Defensa del Estado (CDE) realizado	Estudio				1,00	28.000,00			42.000,00
Gestión y Evaluación									
Auditorías	N/A					30.000,00			120.000,00
Gastos Financieros	N/A					35.780,00			143.100,00
Imprevistos	N/A					15.000,00			60.000,00
Evaluación Intermedia y Final	N/A								50.000,00
Gestión del Programa	N/A					164.000,00	79,24		522.000,00
TOTAL						1.419.780,00	89,08		3.156.100,00