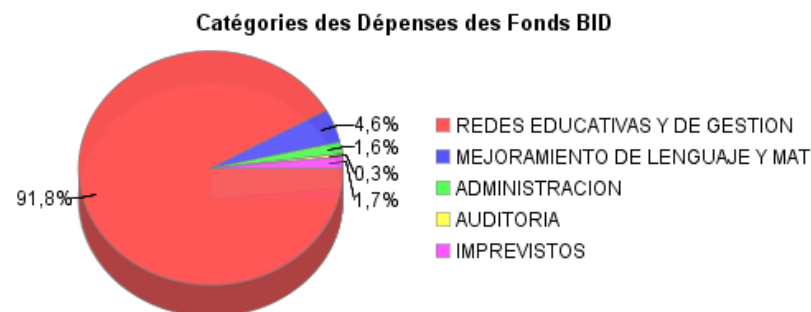
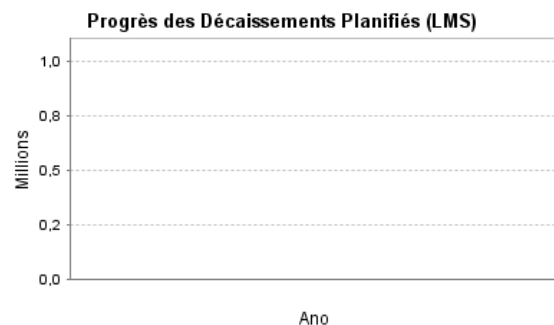
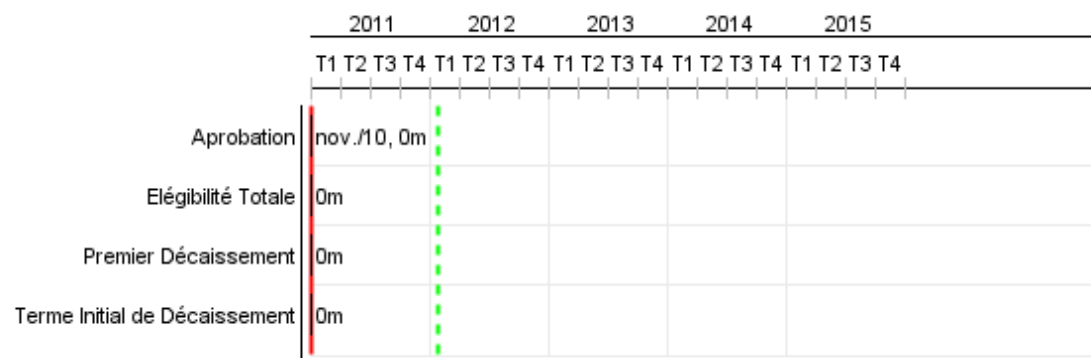


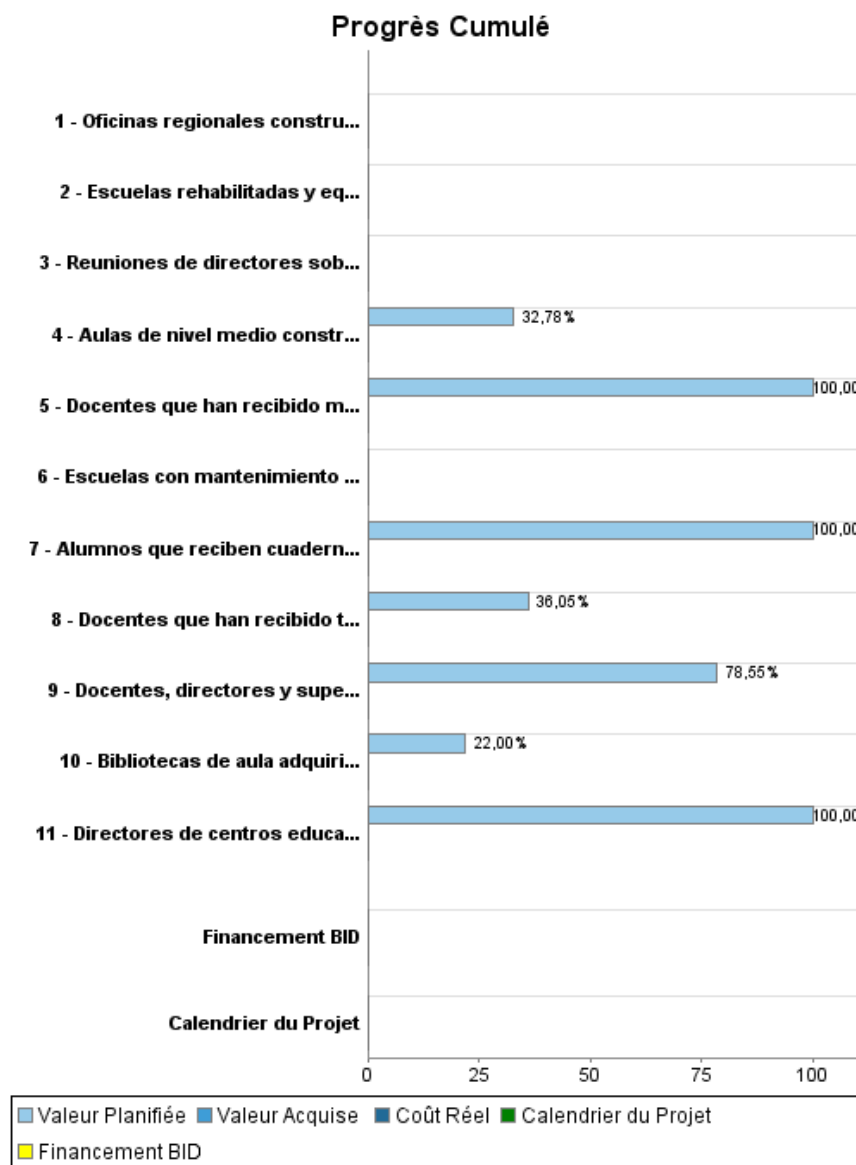
Rapport Résumé

Données Générales		Fonds Disponibles (US\$)	Coût Total et Source de Financement
Agence d' Exécution (EA):	MINISTERIO DE EDUCACION		
Secteur:	EDUCATION-RURAL EDUCATION		
Numéro(s) de Prêt(s):	2462/OC-PN	Montant Courant Approuvé:	30.000.000,00
Étape:	Approved	Montant Décaissé à ce Jour:	Initial BID: 30.000.000,00
Type d' Opération:	INV - Investissement	% Décaissé:	Courant BID: 30.000.000,00
Opération(s) Connexe(s):	PN-P1065, PN-T1080, RG-P1400, PN-T1083	Solde:	30.000.000,00
Sous-Type de l'Opération:	ESP - Specific Investment Operation		Pari Passu: 93,00
			Cofinancement/Pays: 2.402.820,00
			Estimation Initiale: 32.402.820,00
			Période d'Amortissement (mois): 185

Catégorie d'Impact Environnemental et Social du Projet	Reformulation	Validation
Catégorie d'Impact Environnemental et Social du Projet: B	() Les objectifs du projet ont-ils été reformulés?	Validé par le Chef de Division: Sep 20, 2011
		Validé par le Représentant: Oct 13, 2011



Progrès Cumulé à 2011



Résultats

Résultat:	Tasa de cobertura neta por nivel (Primaria, Pre media, Media) aumenta
Suposições:	En las zonas de intervención del programa.

Indicateur	Unité de Mesure	Ligne de Base	Année Ligne de Base		Fin du Projet
Cobertura neta en primaria	Tasa	97,00	2009	P A	99,00
Cobertura neta en premedia	Tasa	33,80	2009	P A	50,00
Cobertura neta en media	Tasa	9,60	2009	P A	15,00

Résultat:	Tasa de retención acumulada aumentada: (porcentaje de alumnos que ingresaron al grado uno que logran alcanzar el grado respectivo). Primaria (grado 6), Pre media (grado 9),
------------------	--

Indicateur	Unité de Mesure	Ligne de Base	Année Ligne de Base		Fin du Projet
Tasa de retencion acumulada en primaria	%	48,00	2009	P A	75,00
Tasa de retencion Pre Media	%	22,00	2009	P A	45,00

Résultat:	Las tasas de repitencia en 1º, 2º y 3º grado en las escuelas de intervención del programa han disminuido.
------------------	---

Indicateur	Unité de Mesure	Ligne de Base	Année Ligne de Base		Fin du Projet
Tasas de repitencia en 1º en las escuelas de intervencion del programa.	%	9,00	2008	P A	2,00
Tasas de repitencia en 2º en las escuelas de intervencion del programa.	%	8,40	2008	P A	2,00
Tasas de repitencia en 3º en las escuelas de intervencion del programa.	%	6,20	2008	P A	2,00

Résultat:	Las competencias en lenguaje y matemática han mejorado en los tres primeros grados en las escuelas de intervención del programa.
Observações:	Se aplicarán pruebas EGRA y EGMA en alumnos de 1º grado que se inician en la experiencia. El primer año se aplicarán estas pruebas a una muestra de alumnos de este grado al inicio del año escolar (marzo) y a su finalización (diciembre). Posteriormente se medirá su evolución en los dos grados restantes (2º y 3º).

Produites: Progrès Physique et Financier Annuel 2011

Description	Unité de Mesure	Physique				Financier			
		Planifié	Réel	Unités Cumulées	Unités FDP	Planifié	Réel	Coûts Cumulées	Coûts FDP
Redes educativas y de gestión									
Aulas de nivel medio construidas y equipadas	Aulas				30,00	6.000.000,00			18.304.000,00
Escuelas con mantenimiento (refacciones menores)	Escuelas				37,00				1.700.000,00
Escuelas rehabilitadas y equipadas	Escuelas				10,00				4.000.000,00
Oficinas regionales construidas y en funcionamiento	Oficinas				3,00				3.940.823,00
Reuniones de directores sobre trabajo en red realizadas	Reuniones				3,00				120.000,00
Mejoramiento de lenguaje y matemáticas en educación preescolar 1, 2 y 3 grado de educación básica									
Bibliotecas de aula adquiridas y distribuidas	Bibliotecas				628,00	187.880,00			854.000,00
Docentes, directores y supervisores capacitado en tres módulos, gestión y liderazgo	Docentes				2.670,00	200.000,00			254.600,00
Directores de centros educativos capacitados en liderazgo pedagógico, comunicación y gestión escolar	Directores				550,00	60.000,00			60.000,00
Docentes que han recibido tres acompañamientos al año durante tres años	Docentes				2.600,00	160.000,00			443.867,00
Docentes que han recibido material gastable, no gastable, paquetes didácticos y guías metodológicas	Docentes				2.600,00	225.000,00			225.000,00
Alumnos que reciben cuadernos de ejercicio de español y matemáticas	Estudiantes				60.000,00	400.000,00			400.000,00
Administración									
TOTAL						7.232.880,00			30.302.290,00