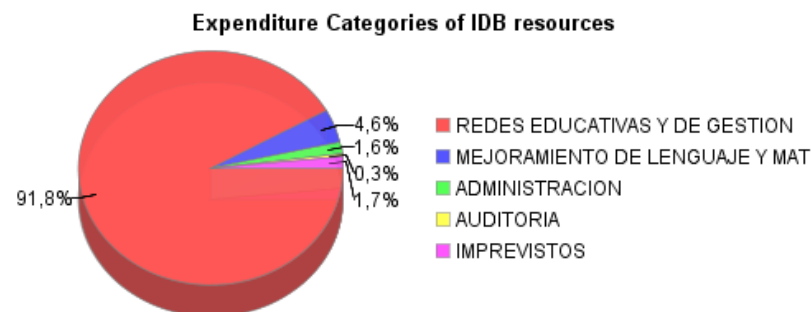
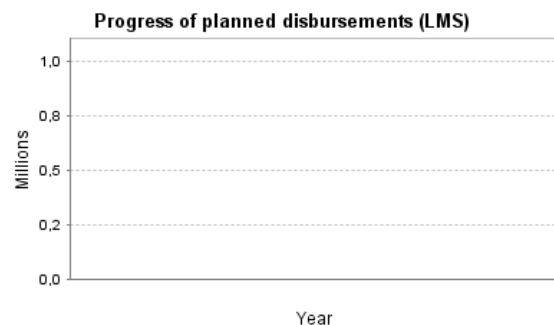
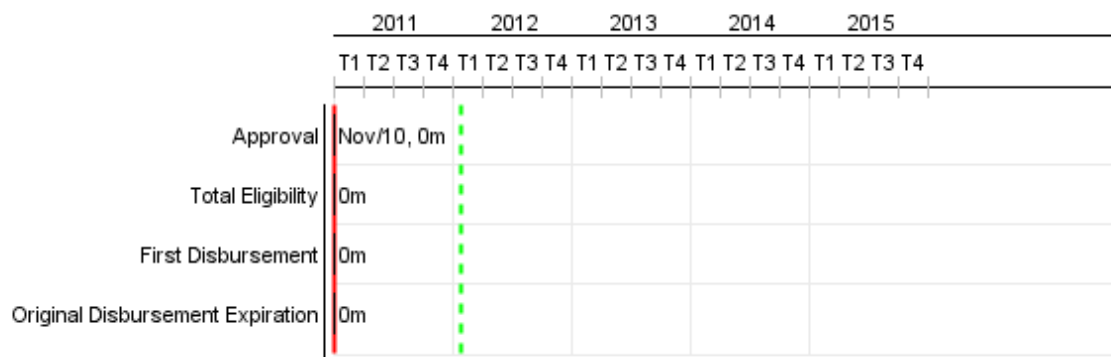


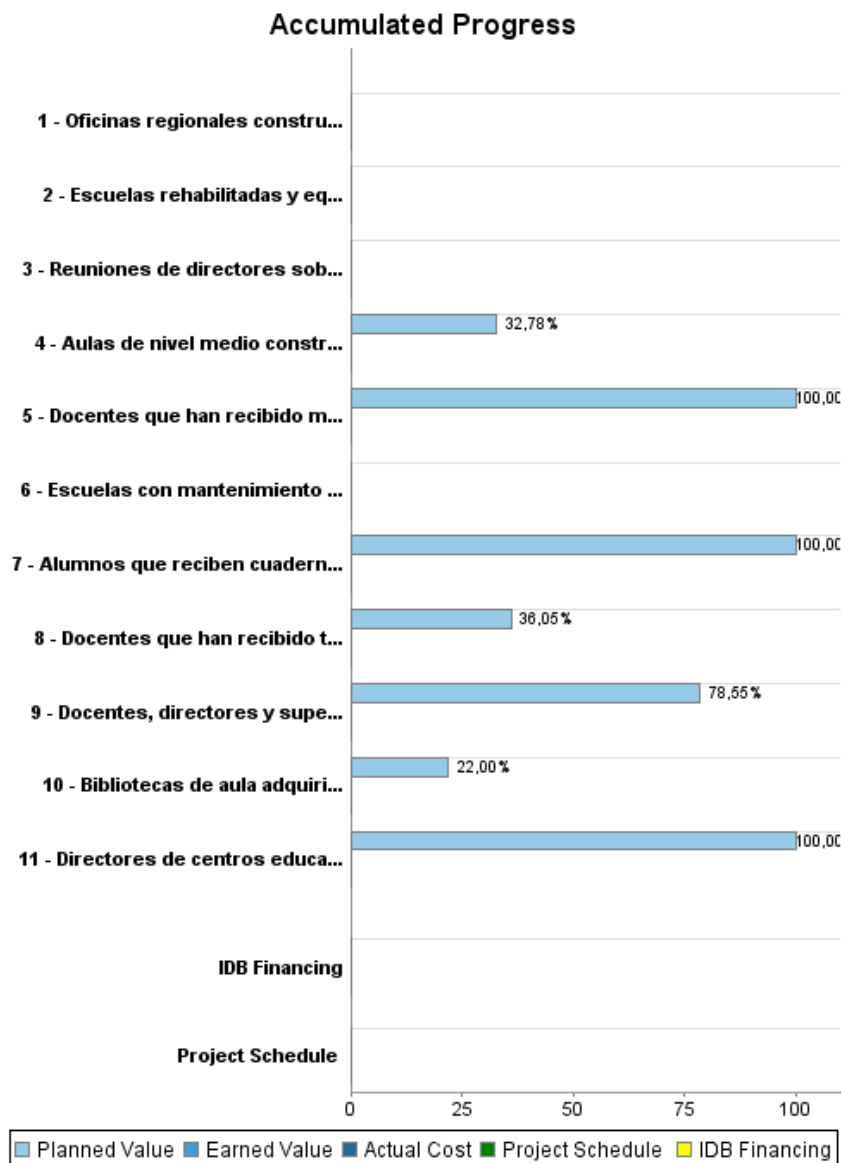
Summary Report

Basic Data		Available Funds (US\$)		Total Cost and Source	
Executing Agency (EA):	MINISTERIO DE EDUCACION				
Sector:	EDUCATION-RURAL EDUCATION				
Loan Number(s):	2462/OC-PN	Current Approved Amount:	30.000.000,00	Original IDB:	30.000.000,00
Stage:	Approved	Disbursed Amount to Date:		Current IDB:	30.000.000,00
Operation Type:	INV - Investment	% Disbursed:		Pari-passu:	93,00
Related Operation(s):	PN-P1065, PN-T1080, RG-P1400, PN-T1083	Balance:	30.000.000,00	Co-Financing/Country:	2.402.820,00
Operation Subtype:	ESP - Specific Investment Operation			Original Estimate:	32.402.820,00
				Amortization Period (months):	185

Project Environmental and Social Impact Category	Reformulation	Validation
Project Environmental and Social Impact Category: B	() Was the objective(s) of this project reformulated?	Validated by Division Chief: Sep 20, 2011 Validated by Country Representative: Oct 13, 2011



Accumulated Progress as of 2011



Outcomes

Outcome:	Tasa de cobertura neta por nivel (Primaria, Pre media, Media) aumenta
Suppositions:	En las zonas de intervención del programa.

Indicator	Unit of Measure	Baseline	Baseline Year		End of project
Cobertura neta en primaria	Tasa	97,00	2009	P A	99,00
Cobertura neta en premedia	Tasa	33,80	2009	P A	50,00
Cobertura neta en media	Tasa	9,60	2009	P A	15,00

Outcome:	Tasa de retención acumulada aumentada: (porcentaje de alumnos que ingresaron al grado uno que logran alcanzar el grado respectivo). Primaria (grado 6), Pre media (grado 9),
-----------------	--

Indicator	Unit of Measure	Baseline	Baseline Year		End of project
Tasa de retencion acumulada en primaria	%	48,00	2009	P A	75,00
Tasa de retencion Pre Media	%	22,00	2009	P A	45,00

Outcome:	Las tasas de repitencia en 1º, 2º y 3º grado en las escuelas de intervención del programa han disminuido.
-----------------	---

Indicator	Unit of Measure	Baseline	Baseline Year		End of project
Tasas de repitencia en 1° en las escuelas de intervencion del programa.	%	9,00	2008	P A	2,00
Tasas de repitencia en 2° en las escuelas de intervencion del programa.	%	8,40	2008	P A	2,00
Tasas de repitencia en 3° en las escuelas de intervencion del programa.	%	6,20	2008	P A	2,00

Outcome:	Las competencias en lenguaje y matemática han mejorado en los tres primeros grados en las escuelas de intervención del programa.
Comments:	Se aplicarán pruebas EGRA y EGMA en alumnos de 1º.grado que se inician en la experiencia. El primer año se aplicarán estas pruebas a una muestra de alumnos de este grado al inicio del año escolar (marzo) y a su finalización (diciembre). Posteriormente se medirá su evolución en los dos grados restantes (2º y 3º).

Outputs: Annual Physical and Financial Progress 2011

Description	Unit of Measure	Physical				Financial			
		Planned	Actual	Accumulated units	EOP units	Planned	Actual	Accumulated costs	EOP costs
Redes educativas y de gestión									
Aulas de nivel medio construidas y equipadas	Aulas				30,00	6.000.000,00			18.304.000,00
Escuelas con mantenimiento (refacciones menores)	Escuelas				37,00				1.700.000,00
Escuelas rehabilitadas y equipadas	Escuelas				10,00				4.000.000,00
Oficinas regionales construidas y en funcionamiento	Oficinas				3,00				3.940.823,00
Reuniones de directores sobre trabajo en red realizadas	Reuniones				3,00				120.000,00
Mejoramiento de lenguaje y matemáticas en educación preescolar 1, 2 y 3 grado de educación básica									
Bibliotecas de aula adquiridas y distribuidas	Bibliotecas				628,00	187.880,00			854.000,00
Docentes, directores y supervisores capacitado en tres módulos, gestión y liderazgo	Docentes				2.670,00	200.000,00			254.600,00
Directores de centros educativos capacitados en liderazgo pedagógico, comunicación y gestión escolar	Directores				550,00	60.000,00			60.000,00
Docentes que han recibido tres acompañamientos al año durante tres años	Docentes				2.600,00	160.000,00			443.867,00
Docentes que han recibido material gastable, no gastable, paquetes didácticos y guías metodológicas	Docentes				2.600,00	225.000,00			225.000,00
Alumnos que reciben cuadernos de ejercicio de español y matemáticas	Estudiantes				60.000,00	400.000,00			400.000,00
Administración									
TOTAL						7.232.880,00			30.302.290,00