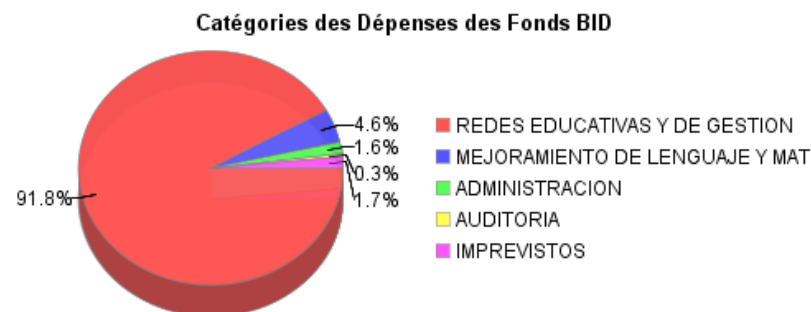
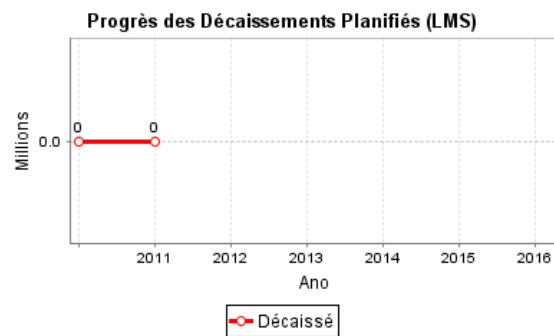
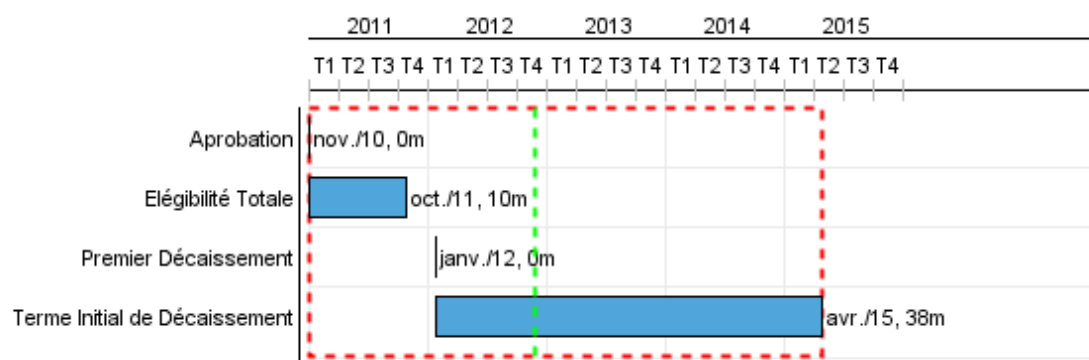


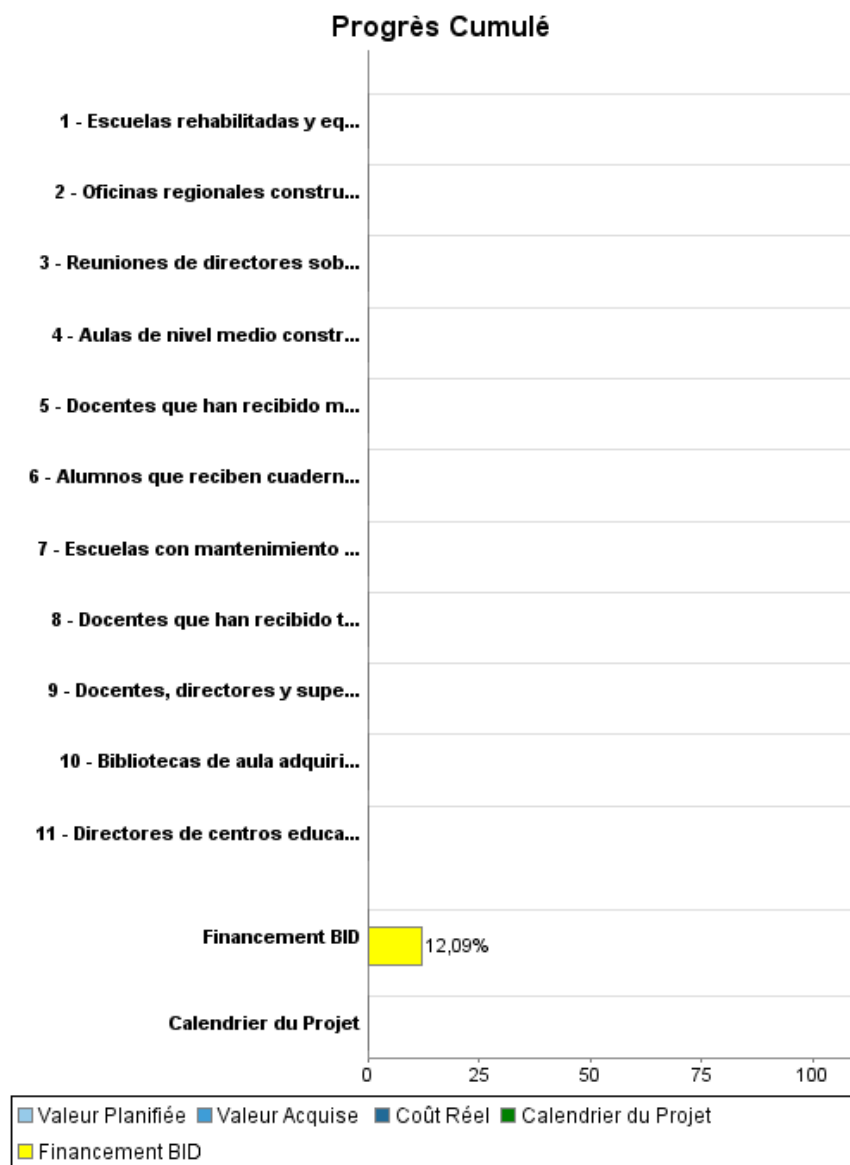
Rapport Résumé

Données Générales		Fonds Disponibles (US\$)	Coût Total et Source de Financement
Agence d' Exécution (EA):	MINISTERIO DE EDUCACION		
Secteur:	EDUCATION-COMPENSATORY EDUCATION		
Numéro(s) de Prêt(s):	2462/OC-PN	Montant Courant Approuvé:	30.000.000,00
Étape:	Approved	Montant Décaissé à ce Jour:	3.626.341,00
Type d' Opération:	INV - Investissement	% Décaissé:	12,09
Opération(s) Connexe(s):	PN-P1065, PN-T1080, RG-P1400, PN-T1083	Solde:	26.373.659,00
Sous-Type de l'Opération:	ESP - Specific Investment Operation		
		Initial BID:	30.000.000,00
		Courant BID:	30.000.000,00
		Pari Passu:	93,00
		Cofinancement/Pays:	2.402.820,00
		Estimation Initiale:	32.402.820,00
		Période d'Amortissement (mois):	185

Catégorie d'Impact Environnemental et Social du Projet	Reformulation	Validation
Catégorie d'Impact Environnemental et Social du Projet:	B () Les objectifs du projet ont-ils été reformulés?	Validé par le Chef de Division: 26-abr-2012
		Validé par le Représentant: 27-abr-2012



Progrès Cumulé à 2011



Résultats

Résultat:	Tasa de cobertura neta por nivel (Primaria, Pre media, Media) aumenta
Suposições:	En las zonas de intervención del programa.

Indicateur	Unité de Mesure	Ligne de Base	Année Ligne de Base		Fin du Projet
Cobertura neta en primaria	Tasa	97.00	2009	P A	99,00
Cobertura neta en premedia	Tasa	33.80	2009	P A	50,00
Cobertura neta en media	Tasa	9.60	2009	P A	15,00

Résultat:	Tasa de retención acumulada aumentada: (porcentaje de alumnos que ingresaron al grado uno que logran alcanzar el grado respectivo). Primaria (grado 6), Pre media (grado 9),
------------------	--

Indicateur	Unité de Mesure	Ligne de Base	Année Ligne de Base		Fin du Projet
Tasa de retencion acumulada en primaria	%	48.00	2009	P A	75,00
Tasa de retencion Pre Media	%	22.00	2009	P A	45,00

Résultat:	Las tasas de repitencia en 1º, 2º y 3º grado en las escuelas de intervención del programa han disminuido.
------------------	---

Indicateur	Unité de Mesure	Ligne de Base	Année Ligne de Base		Fin du Projet
Tasas de repitencia en 1º en las escuelas de intervencion del programa.	%	9.00	2008	P A	2,00
Tasas de repitencia en 2º en las escuelas de intervencion del programa.	%	8.40	2008	P A	2,00
Tasas de repitencia en 3º en las escuelas de intervencion del programa.	%	6.20	2008	P A	2,00

Résultat:	Las competencias en lenguaje y matemática han mejorado en los tres primeros grados en las escuelas de intervención del programa.
Observações:	Se aplicarán pruebas EGRA y EGMA en alumnos de 1º grado que se inician en la experiencia. El primer año se aplicarán estas pruebas a una muestra de alumnos de este grado al inicio del año escolar (marzo) y a su finalización (diciembre). Posteriormente se medirá su evolución en los dos grados restantes (2º y 3º).

Produites: Progrès Physique et Financier Annuel 2011

Description	Unité de Mesure	Physique				Financier			
		Planifié	Réel	Unités Cumulées	Unités FDP	Planifié	Réel	Coûts Cumulées	Coûts FDP
Redes educativas y de gestión									
Aulas de nivel medio construidas y equipadas	Aulas				30,00				18.304.000,00
Escuelas con mantenimiento (refacciones menores)	Escuelas				37,00				1.700.000,00
Escuelas rehabilitadas y equipadas	Escuelas				10,00				4.000.000,00
Oficinas regionales construidas y en funcionamiento	Oficinas				3,00				3.940.823,00
Reuniones de directores sobre trabajo en red realizadas	Reuniones				3,00				120.000,00
Mejoramiento de lenguaje y matemáticas en educación preescolar 1, 2 y 3 grado de educación básica									
Bibliotecas de aula adquiridas y distribuidas	Bibliotecas				628,00				854.000,00
Docentes, directores y supervisores capacitado en tres módulos, gestión y liderazgo	Docentes				2.670,00				254.600,00
Directores de centros educativos capacitados en liderazgo pedagógico, comunicación y gestión escolar	Directores				550,00				60.000,00
Docentes que han recibido tres acompañamientos al año durante tres años	Docentes				2.600,00				443.867,00
Docentes que han recibido material gastable, no gastable, paquetes didácticos y guías metodológicas	Docentes				2.600,00				225.000,00
Alumnos que reciben cuadernos de ejercicio de español y matemáticas	Estudiantes				60.000,00				400.000,00
Administración									
TOTAL									30.302.290,00