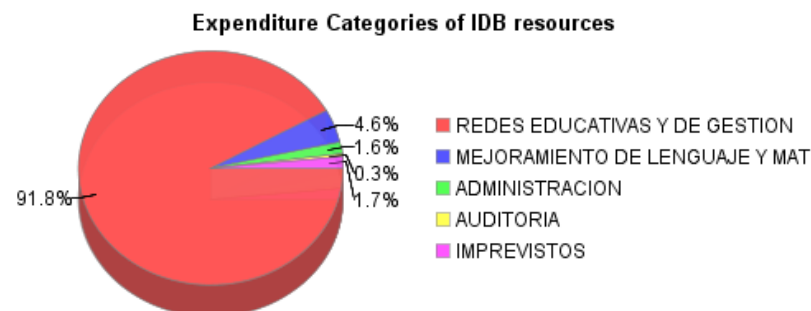
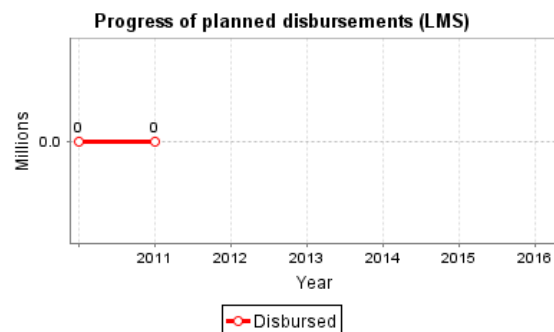
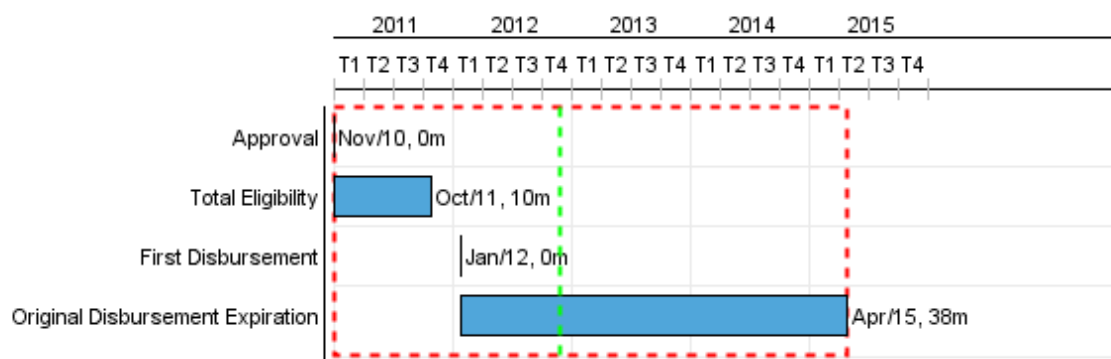


## Summary Report

Basic Data		Available Funds (US\$)		Total Cost and Source	
Executing Agency (EA):	MINISTERIO DE EDUCACION				
Sector:	EDUCATION-COMPENSATORY EDUCATION				
Loan Number(s):	2462/OC-PN	Current Approved Amount:	30.000.000,00	Original IDB:	30.000.000,00
Stage:	Approved	Disbursed Amount to Date:	3.626.341,00	Current IDB:	30.000.000,00
Operation Type:	INV - Investment	% Disbursed:	12,09	Pari-passu:	93,00
Related Operation(s):	PN-P1065, PN-T1080, RG-P1400, PN-T1083	Balance:	26.373.659,00	Co-Financing/Country:	2.402.820,00
Operation Subtype:	ESP - Specific Investment Operation			Original Estimate:	32.402.820,00
				Amortization Period (months):	185

Project Environmental and Social Impact Category	Reformulation	Validation
Project Environmental and Social Impact Category: B	( ) Was the objective(s) of this project reformulated?	Validated by Division Chief: 26-abr-2012 Validated by Country Representative: 27-abr-2012



## Accumulated Progress as of 2011



## Outcomes

<b>Outcome:</b>	Tasa de cobertura neta por nivel (Primaria, Pre media, Media) aumenta
<b>Suppositions:</b>	En las zonas de intervención del programa.

Indicator	Unit of Measure	Baseline	Baseline Year		End of project
Cobertura neta en primaria	Tasa	97.00	2009	P A	99,00
Cobertura neta en premedia	Tasa	33.80	2009	P A	50,00
Cobertura neta en media	Tasa	9.60	2009	P A	15,00

<b>Outcome:</b>	Tasa de retención acumulada aumentada: (porcentaje de alumnos que ingresaron al grado uno que logran alcanzar el grado respectivo). Primaria (grado 6), Pre media (grado 9),
-----------------	--

Indicator	Unit of Measure	Baseline	Baseline Year		End of project
Tasa de retencion acumulada en primaria	%	48.00	2009	P A	75,00
Tasa de retencion Pre Media	%	22.00	2009	P A	45,00

<b>Outcome:</b>	Las tasas de repitencia en 1º, 2º y 3º grado en las escuelas de intervención del programa han disminuido.
-----------------	---

Indicator	Unit of Measure	Baseline	Baseline Year		End of project
Tasas de repitencia en 1° en las escuelas de intervencion del programa.	%	9.00	2008	P A	2,00
Tasas de repitencia en 2° en las escuelas de intervencion del programa.	%	8.40	2008	P A	2,00
Tasas de repitencia en 3° en las escuelas de intervencion del programa.	%	6.20	2008	P A	2,00

<b>Outcome:</b>	Las competencias en lenguaje y matemática han mejorado en los tres primeros grados en las escuelas de intervención del programa.
<b>Comments:</b>	Se aplicarán pruebas EGRA y EGMA en alumnos de 1º.grado que se inician en la experiencia. El primer año se aplicarán estas pruebas a una muestra de alumnos de este grado al inicio del año escolar (marzo) y a su finalización (diciembre). Posteriormente se medirá su evolución en los dos grados restantes (2º y 3º).

**Outputs: Annual Physical and Financial Progress 2011**

Description	Unit of Measure	Physical				Financial			
		Planned	Actual	Accumulated units	EOP units	Planned	Actual	Accumulated costs	EOP costs
<b>Redes educativas y de gestión</b>									
Aulas de nivel medio construidas y equipadas	Aulas				30,00				18.304.000,00
Escuelas con mantenimiento (refacciones menores)	Escuelas				37,00				1.700.000,00
Escuelas rehabilitadas y equipadas	Escuelas				10,00				4.000.000,00
Oficinas regionales construidas y en funcionamiento	Oficinas				3,00				3.940.823,00
Reuniones de directores sobre trabajo en red realizadas	Reuniones				3,00				120.000,00
<b>Mejoramiento de lenguaje y matemáticas en educación preescolar 1, 2 y 3 grado de educación básica</b>									
Bibliotecas de aula adquiridas y distribuidas	Bibliotecas				628,00				854.000,00
Docentes, directores y supervisores capacitado en tres módulos, gestión y liderazgo	Docentes				2.670,00				254.600,00
Directores de centros educativos capacitados en liderazgo pedagógico, comunicación y gestión escolar	Directores				550,00				60.000,00
Docentes que han recibido tres acompañamientos al año durante tres años	Docentes				2.600,00				443.867,00
Docentes que han recibido material gastable, no gastable, paquetes didácticos y guías metodológicas	Docentes				2.600,00				225.000,00
Alumnos que reciben cuadernos de ejercicio de español y matemáticas	Estudiantes				60.000,00				400.000,00
<b>Administración</b>									
<b>TOTAL</b>									<b>30.302.290,00</b>