








Results Matrix

Outcomes

Outcome:	1 1.Sistema Tributario fortalecido en materias de eficiencia y suficiencia						
Indicators	Flags*	Unit of Measure	Baseline	Baseline Year	Means of verification	EOP	
1.1 Nuevas herramientas disponibles en la Administración tributaria chilena		Report	0.00	2022	Report	P	1.00
						P(a)	1.00
						A	
Outcome:	2 2.Capacidad técnica del Ministerio de Hacienda fortalecida para el diseño de la descentralización fiscal						
Indicators	Flags*	Unit of Measure	Baseline	Baseline Year	Means of verification	EOP	
2.1 Propuesta de diseño de sistema descentralizado de relaciones fiscales para el país		Report	0.00	2022	Report	P	1.00
						P(a)	1.00
						A	

 CRF Indicator

Outputs: Annual Physical and Financial Progress

1 1.Fortalecimiento del sistema tributario nacional						Physical Progress					Financial Progress					Theme	Fund	Flags
Outputs	Output Description	Unit of Measure	Baseline	Baseline Year	Means of verification	2022	2023	2024	EOP	2022	2023	2024	EOP					
1.1 New databases created	Encuesta de cálculo del costo de cumplimiento tributario.	Databases (#)	0	2022	Base de datos con respuestas de la encuesta y; reporte elaborado por el consultor de principales resultados	P	0	0	1	1	P	0	50000	20000	70000	Institutional Development	W2C	
						P(a)	0	0	1	1	P(a)	0	50000	20000	70000			
						A	0			0	A	0			0			
1.2 Methodologies designed/strengthened	Guía metodológica de estimación de los rendimientos indirectos en recaudación de las medidas coercitivas	Methodologies (#)	0	2022	Reporte de Consultor - Manual metodológico para realizar la estimación	P	0	1	0	1	P	0	15000	0	15000	Institutional Development	W2C	
						P(a)	0	1	0	1	P(a)	0	15000	0	15000			
						A	0			0	A	0			0			
1.3 Virtual platforms designed	Plataforma de acceso a datos regionales de los contribuyentes en cada región	Platforms (#)	0	2022	Plataforma web- Disponible al público con información regional de contribuyentes	P	0	0	1	1	P	0	15000	5000	20000	Institutional Development	W2C	
						P(a)	0	0	1	1	P(a)	0	15000	5000	20000			
						A	0			0	A	0			0			
1.4 Diagnostics and assessments completed	Análisis del sistema Tributario chileno desde una perspectiva de género	Diagnostics (#)	0	2022	Reporte del consultor - Análisis de efectos en género del Sistema Tributario	P	0	1	0	1	P	0	5000	0	5000	Institutional Development	W2C	
						P(a)	0	1	0	1	P(a)	0	5000	0	5000			
						A	0			0	A	0			0			
2 2.Fortalecimiento de las fuentes de ingresos de los gobiernos regionales						Physical Progress					Financial Progress					Theme	Fund	Flags
Outputs	Output Description	Unit of Measure	Baseline	Baseline Year	Means of verification	2022	2023	2024	EOP	2022	2023	2024	EOP					
2.1 Policy briefs completed	Documento de mejores prácticas internacionales en materia de gestión y control de las finanzas públicas en contextos de crisis	Briefs (#)	0	2022	Reporte de consultor (3)- Documento con diagnóstico y alternativas de políticas para Chile.	P	0	1	0	1	P	10000	15000	0	25000	Institutional Development	W2C	
						P(a)	0	1	0	1	P(a)	10000	15000	0	15000			
						A	0			0	A	0			0			
2.2 Diagnostics and assessments completed	Tres estudios: (i) Metodología de estimación de las necesidades de gasto subnacional; (ii) Fuentes de ingresos	Diagnostics (#)	0	2022	Reporte de consultor (3)- Documento con diagnóstico y alternativas de políticas para Chile.	P	0	3	0	3	P	30000	60000	0	90000	Institutional Development	W2C	
						P(a)	0	3	0	3	P(a)	30000	60000	0	60000			
						A	0			0	A	0			0			
2.3 Workshops organized	Seminarios y diálogo técnico con expertos internacionales.	Workshops (#)	0	2022	Informe sobre los seminarios y diálogos	P	0	1	0	1	P	0	20000	0	20000	Institutional Development	W2C	
						P(a)	0	1	0	1	P(a)	0	20000	0	20000			
						A	0			0	A	0			0			

Other Cost
Process evaluations conducted

	2022	2023	2024	Cost
P	\$0.00	\$0.00	\$5,000.00	\$5,000.00
P(a)	\$0.00	\$0.00	\$5,000.00	\$5,000.00
A	\$0.00			\$0.00

Total Cost

	2022	2023	2024	Total Cost
P	\$40,000.00	\$180,000.00	\$30,000.00	\$250,000.00
P(a)	\$40,000.00	\$180,000.00	\$30,000.00	\$210,000.00
A				

 CRF Indicator

 Standard Output Indicator