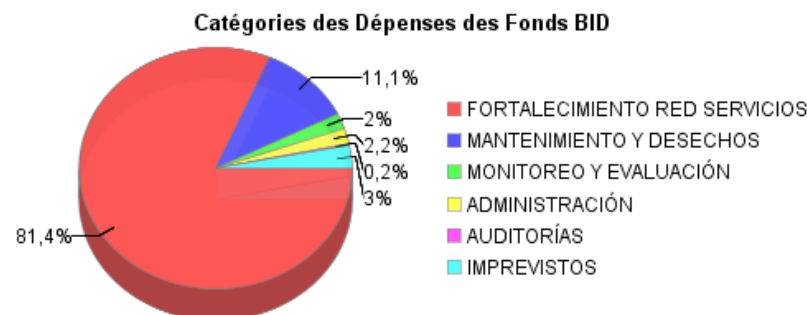
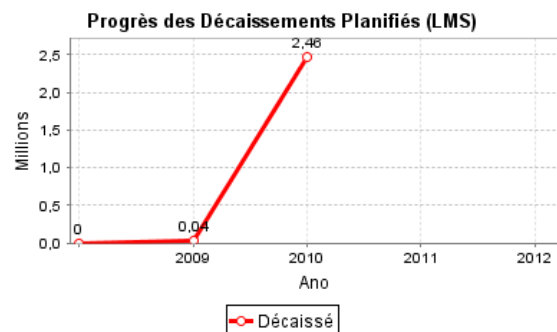
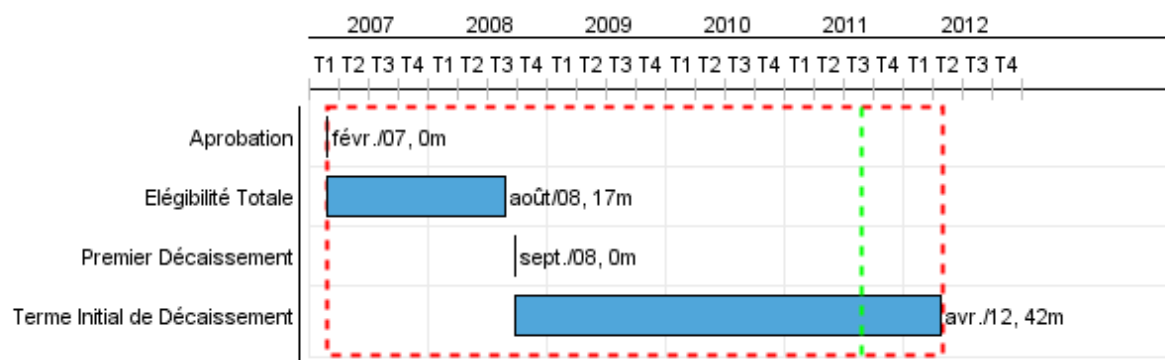


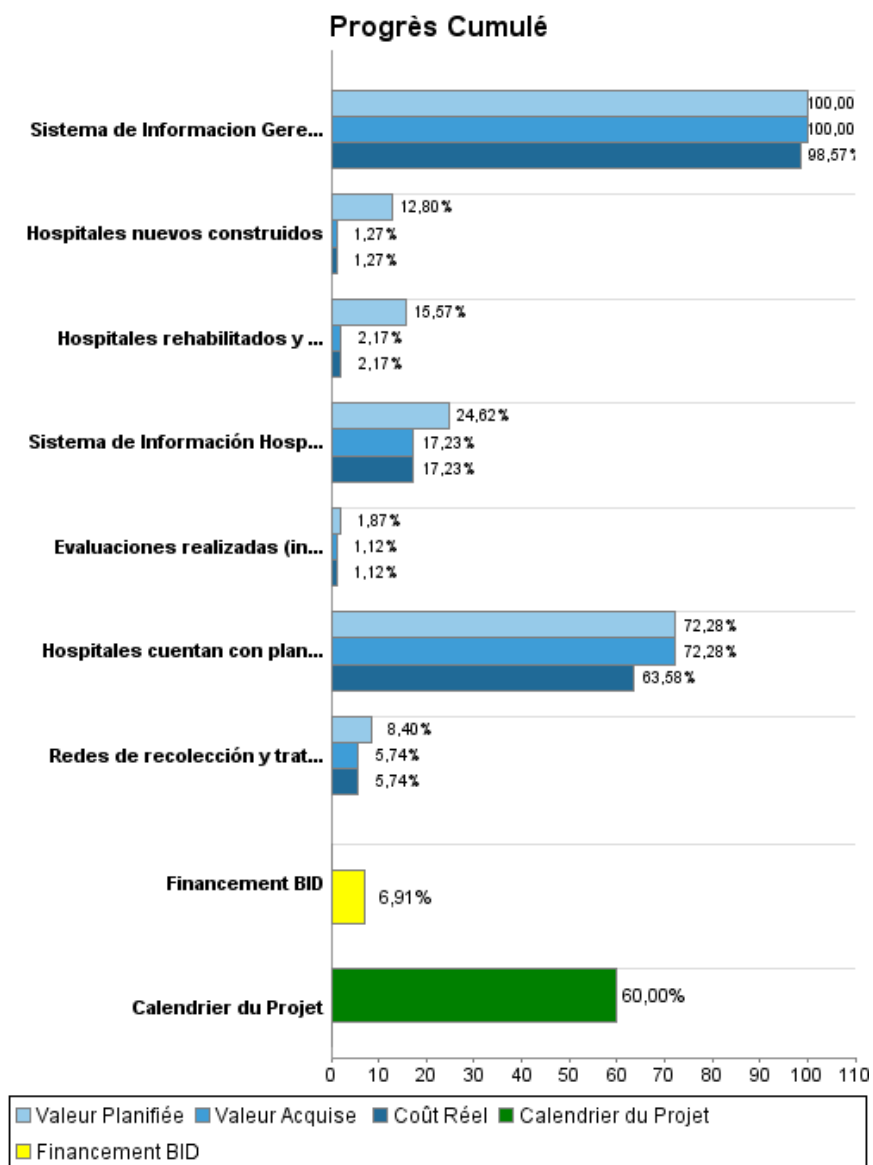
Rapport Résumé

Données Générales		Fonds Disponibles (US\$)	Coût Total et Source de Financement
Agence d' Exécution (EA):	MINISTERIO DE SALUD PUBLICA Y ASISTENCIASOCIAL		
Secteur:	HEALTH-HEALTH SERVICES		
Numéro(s) de Prêt(s):	1852/OC-GU	Montant Courant Approuvé:	50.000.000,00
Étape:	Approved	Montant Décaissé à ce Jour:	3.457.256,48
Type d' Opération:	INV - Investissement	% Décaissé:	6,91
Opération(s) Connexe(s):	GU-T1062, RS-T1352	Solde:	46.542.743,52
Sous-Type de l'Opération:	ESP - Specific Investment Operation		
		Initial BID:	50.000.000,00
		Courant BID:	50.000.000,00
		Pari Passu:	100,00
		Cofinancement/Pays:	274.000,00
		Estimation Initiale:	50.274.000,00
		Période d'Amortissement (mois):	246

Catégorie d'Impact Environnemental et Social du Projet	Reformulation	Validation
Catégorie d'Impact Environnemental et Social du Projet:	B () Les objectifs du projet ont-ils été reformulés?	Validé par le Chef de Division: Mar 20, 2011 Validé par le Représentant: Mar 29, 2011



Progrès Cumulé à 2010



Résultats

Résultat:	Red de servicios de salud fortalecidos
------------------	--

Indicateur	Unité de Mesure	Ligne de Base	Année Ligne de Base		2009	2010	2011	Fin du Projet
Pacientes de procedencia de Mixco y Villanueva atendidos en Hospitales de Referencia Nacional	%	34,00	2006	P A				20,00
Consultas externas sobre total de atendidos en Hospitales de Referencia Nacional	%	36,00	2006	P A				20,00
Volumen total de atención (externa, emergencia, internaciones) en hospitales rehabilitados	%		2006	P A				20,00
Deterioro de la red hospitalaria regional y departamental	%	0,58	2006	P A				0,40

Résultat:	Manejo ambiental de los hospitales mejorado
------------------	---

Indicateur	Unité de Mesure	Ligne de Base	Année Ligne de Base		2009	2010	2011	Fin du Projet
Presupuesto total para mantenimiento de los hospitales rehabilitados	%	1,63	2007	P A		2,00		3,00
Ejecucion del presupuesto anual de mantenimiento	%	100,00	2008	P A	100,00	100,00	100,00	100,00

Résultat:	Gestión hospitalaria fortalecida
------------------	----------------------------------

Indicateur	Unité de Mesure	Ligne de Base	Année Ligne de Base		2009	2010	2011	Fin du Projet
Giro de camas (GC) de los hospitales rehabilitados/GC de los hospitales no intervenidos del mismo nivel	%		2007	P A		5,00		10,00
Cirugías por quirófano (CQ) en los hospitales rehabilitados por el Programa/CQ en los hospitales no intervenidos	%		2007	P A		5,00		10,00
Nivel de satisfacción con la atención recibida entre población indígena	%		2010	P A				0,00

Produites: Progrès Physique et Financier Annuel 2010

Description	Unité de Mesure	Physique				Financier			
		Planifié	Réel	Unités Cumulées	Unités FDP	Planifié	Réel	Coûts Cumulées	Coûts FDP
Componente 1. Red hospitalaria fortalecida de acuerdo a estándares de calidad y con capacidad resolutive ampliada.									
Hospitales nuevos construidos	hospitales				2,00	3.263.912,00	322.800,00		25.500.000,00
Hospitales rehabilitados y equipados	hospitales				13,00	2.370.059,00	330.000,00		15.224.000,00
Componente 2. Capacidad técnica y financiera del MSPAS fortalecida para la gestión del mantenimiento y manejo de desechos.									
Hospitales cuentan con planes de mantenimiento	planes	13,00	13,00		13,00	1.785.925,00	1.571.000,00		2.471.000,00
Redes de recolección y tratamiento de desechos sólidos hospitalarios	redes				4,00	260.500,00	178.100,00		3.102.000,00
Componente 3. Modelo de gestión hospitalaria desarrollado y extendido a hospitales del Programa (Financiado con la ATN/JO-10292-GU)									
Componente 4. Monitoreo y Evaluación									
Sistema de Información Gerencial en Salud (SIGSA) alimentado por los 13 hospitales (Sistema de Información, Monitoreo y Evaluación - SIME)	sistema	1,00	1,00		1,00	140.000,00	138.000,00		140.000,00
Sistema de Información Hospitalaria (INFHOS) implementado (alimentando a SIME)	sistema				1,00	36.000,00	12.000,00		325.000,00
Evaluaciones realizadas (incorpora actividades de capacitación y comunicación)	informes				2,00	10.000,00	6.000,00		535.000,00
Administración, Auditoría e Imprevistos									
TOTAL						7.866.396,00	2.557.900,00		47.297.000,00