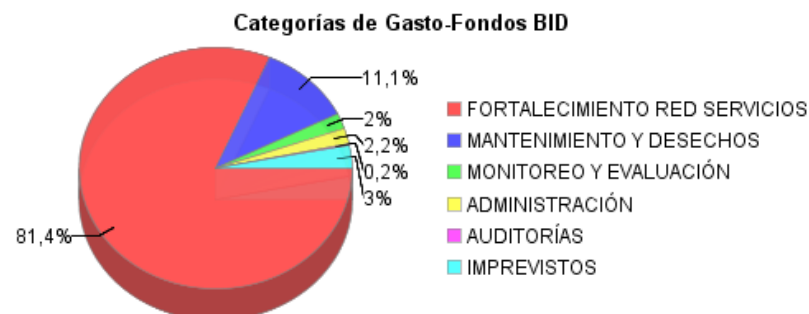
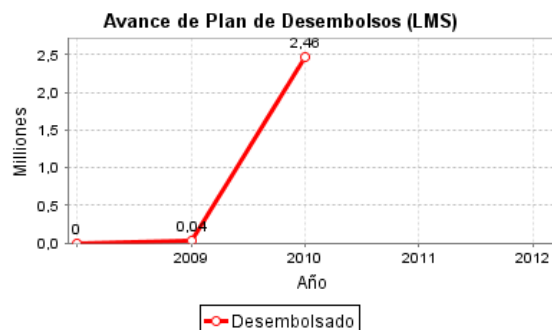
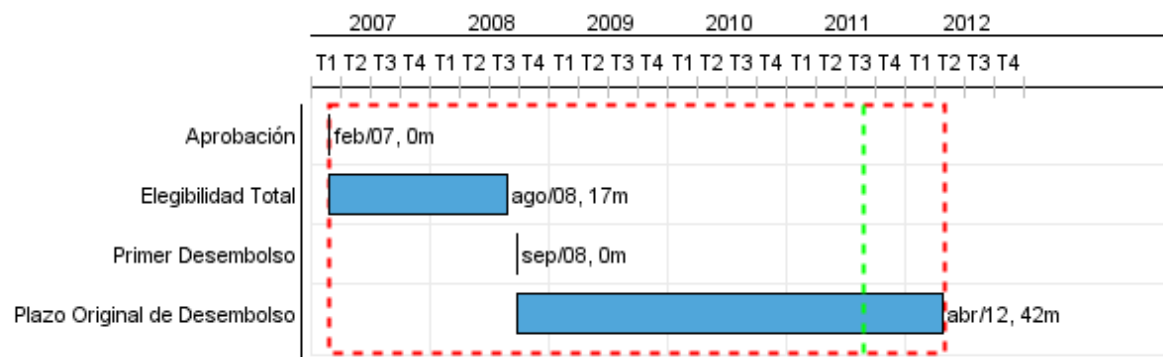


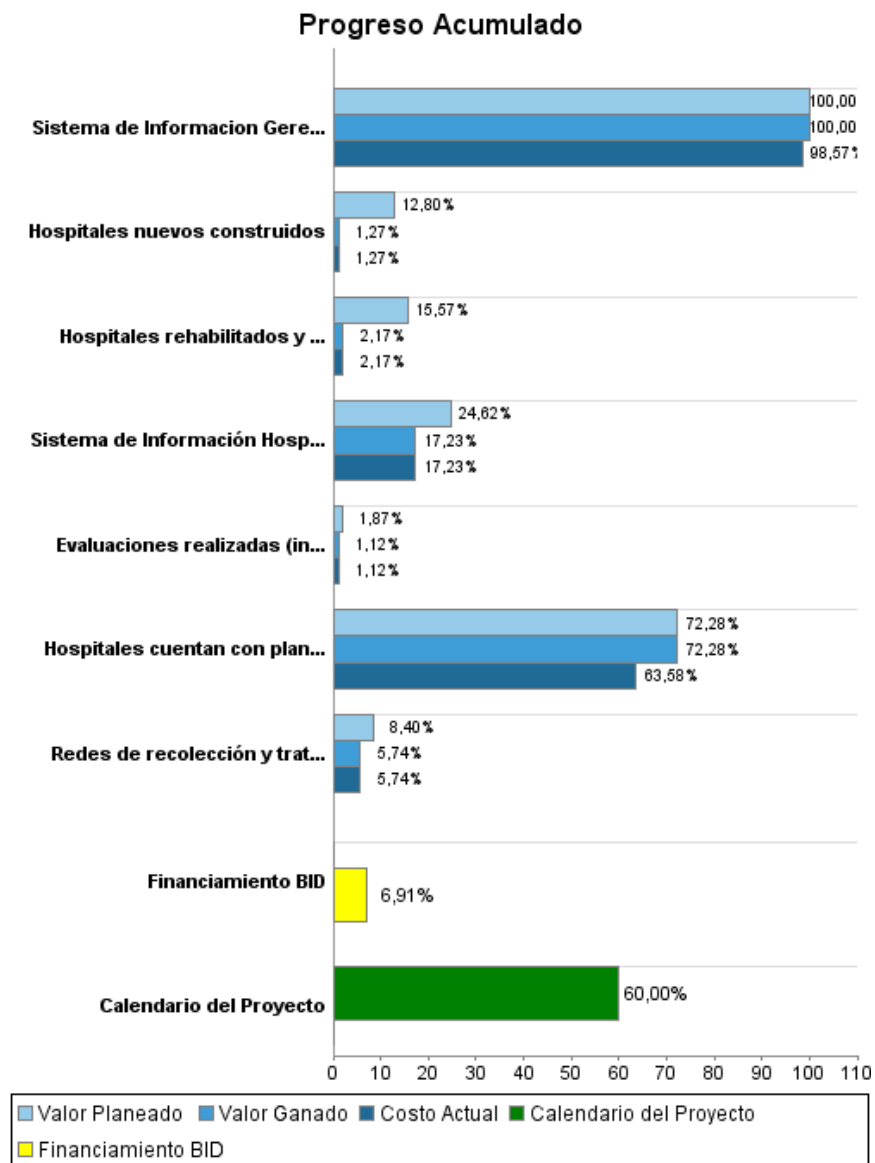
## Informe Resumido

Datos Básicos del Proyecto		Fondos Disponibles (US\$)	Costo total y Fuente
Agencia Ejecutora (AE):	MINISTERIO DE SALUD PUBLICA Y ASISTENCIASOCIAL		
Sector:	HEALTH-HEALTH SERVICES		
Número(s) de Préstamo:	1852/OC-GU	Monto Aprobado Actual:	50.000.000,00
Etapas:	Approved	Monto Desembolsado a la fecha:	3.457.256,48
Tipo de Operación:	INV - Inversión	% Desembolsado:	6,91
Operación(es) Relacionada(s):	GU-T1062, RS-T1352	Saldo:	46.542.743,52
Subtipo de Operación:	ESP - Inversión Específica		
		BID Original:	50.000.000,00
		Actual BID:	50.000.000,00
		Pari-passu:	100,00
		Co-financiamiento/País:	274.000,00
		Estimado Original:	50.274.000,00
		Período de Amortización (meses):	246

Categoría de Impacto Ambiental y Social del Proyecto	Reformulación	Validación
Categoría de Impacto Ambiental y Social del Proyecto:	B ( ) ¿El objetivo (s) del proyecto fue reformulado?	Validado por el Jefe de División: Mar 20, 2011 Validado por Representante de País: Mar 29, 2011



## Progreso Acumulado al 2010



## Resultados

**Resultado:** Red de servicios de salud fortalecidos

Indicador	Unidad de Medida	Línea de base	Año Línea de base		2009	2010	2011	Fin de Proyecto
Pacientes de procedencia de Mixco y Villanueva atendidos en Hospitales de Referencia Nacional	%	34,00	2006	P A				20,00
Consultas externas sobre total de atendidos en Hospitales de Referencia Nacional	%	36,00	2006	P A				20,00
Volumen total de atención (externa, emergencia, internaciones) en hospitales rehabilitados	%		2006	P A				20,00
Deterioro de la red hospitalaria regional y departamental	%	0,58	2006	P A				0,40

**Resultado:** Manejo ambiental de los hospitales mejorado

Indicador	Unidad de Medida	Línea de base	Año Línea de base		2009	2010	2011	Fin de Proyecto
Presupuesto total para mantenimiento de los hospitales rehabilitados	%	1,63	2007	P A		2,00		3,00
Ejecucion del presupuesto anual de mantenimiento	%	100,00	2008	P A	100,00	100,00	100,00	100,00

**Resultado:** Gestión hospitalaria fortalecida

Indicador	Unidad de Medida	Línea de base	Año Línea de base		2009	2010	2011	Fin de Proyecto
Giro de camas (GC) de los hospitales rehabilitados/GC de los hospitales no intervenidos del mismo nivel	%		2007	P A		5,00		10,00
Cirugías por quirófano (CQ) en los hospitales rehabilitados por el Programa/CQ en los hospitales no intervenidos	%		2007	P A		5,00		10,00
Nivel de satisfacción con la atención recibida entre población indígena	%		2010	P A				0,00

## Productos: Progreso Físico y Financiero Anual 2010

Descripción	Unidad de medida	Físico				Financiero			
		Planeado	Actual	Unidades Acumuladas	Unidades FDP	Planeado	Actual	Costos Acumulados	Costos FDP
<b>Componente 1. Red hospitalaria fortalecida de acuerdo a estándares de calidad y con capacidad resolutive ampliada.</b>									
Hospitales nuevos construidos	hospitales				2,00	3.263.912,00	322.800,00		25.500.000,00
Hospitales rehabilitados y equipados	hospitales				13,00	2.370.059,00	330.000,00		15.224.000,00
<b>Componente 2. Capacidad técnica y financiera del MSPAS fortalecida para la gestión del mantenimiento y manejo de desechos.</b>									
Hospitales cuentan con planes de mantenimiento	planes	13,00	13,00		13,00	1.785.925,00	1.571.000,00		2.471.000,00
Redes de recolección y tratamiento de desechos sólidos hospitalarios	redes				4,00	260.500,00	178.100,00		3.102.000,00
<b>Componente 3. Modelo de gestión hospitalaria desarrollado y extendido a hospitales del Programa ( Financiado con la ATN/JO-10292-GU )</b>									
<b>Componente 4. Monitoreo y Evaluación</b>									
Sistema de Información Gerencial en Salud ( SIGSA) alimentado por los 13 hospitales ( Sistema de Información, Monitoreo y Evaluación - SIME)	sistema	1,00	1,00		1,00	140.000,00	138.000,00		140.000,00
Sistema de Información Hospitalaria (INFHOS) implementado (alimentando a SIME)	sistema				1,00	36.000,00	12.000,00		325.000,00
Evaluaciones realizadas (incorpora actividades de capacitación y comunicación)	informes				2,00	10.000,00	6.000,00		535.000,00
<b>Administración, Auditoría e Imprevistos</b>									
<b>TOTAL</b>						<b>7.866.396,00</b>	<b>2.557.900,00</b>		<b>47.297.000,00</b>