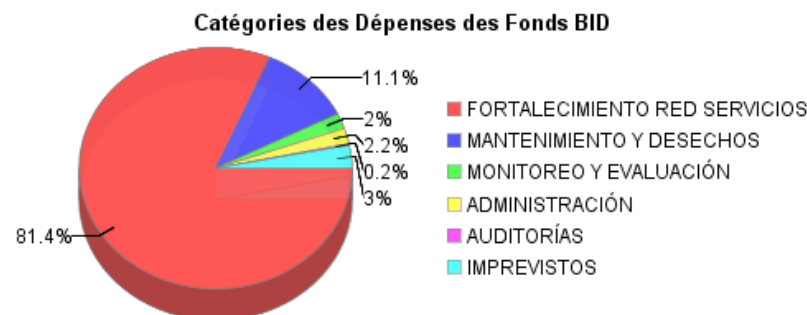
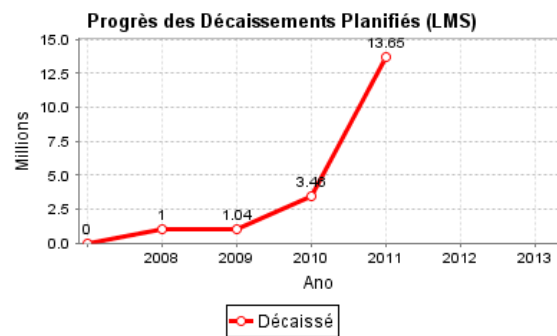
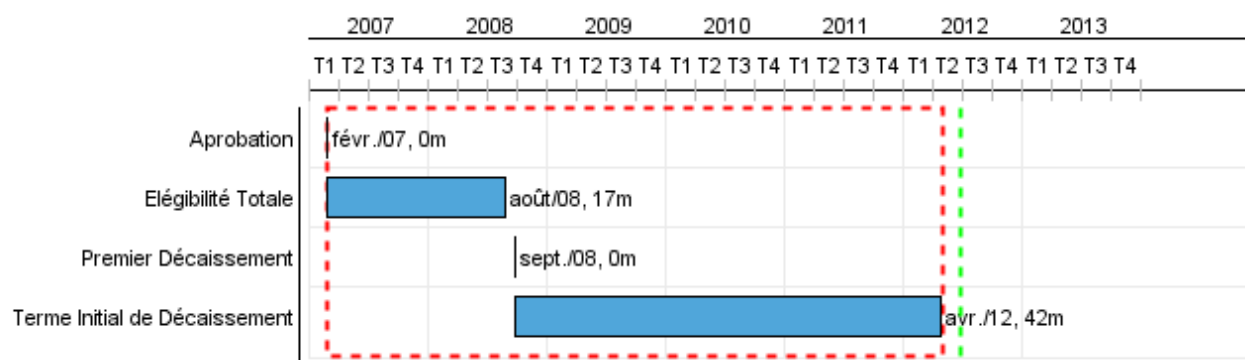


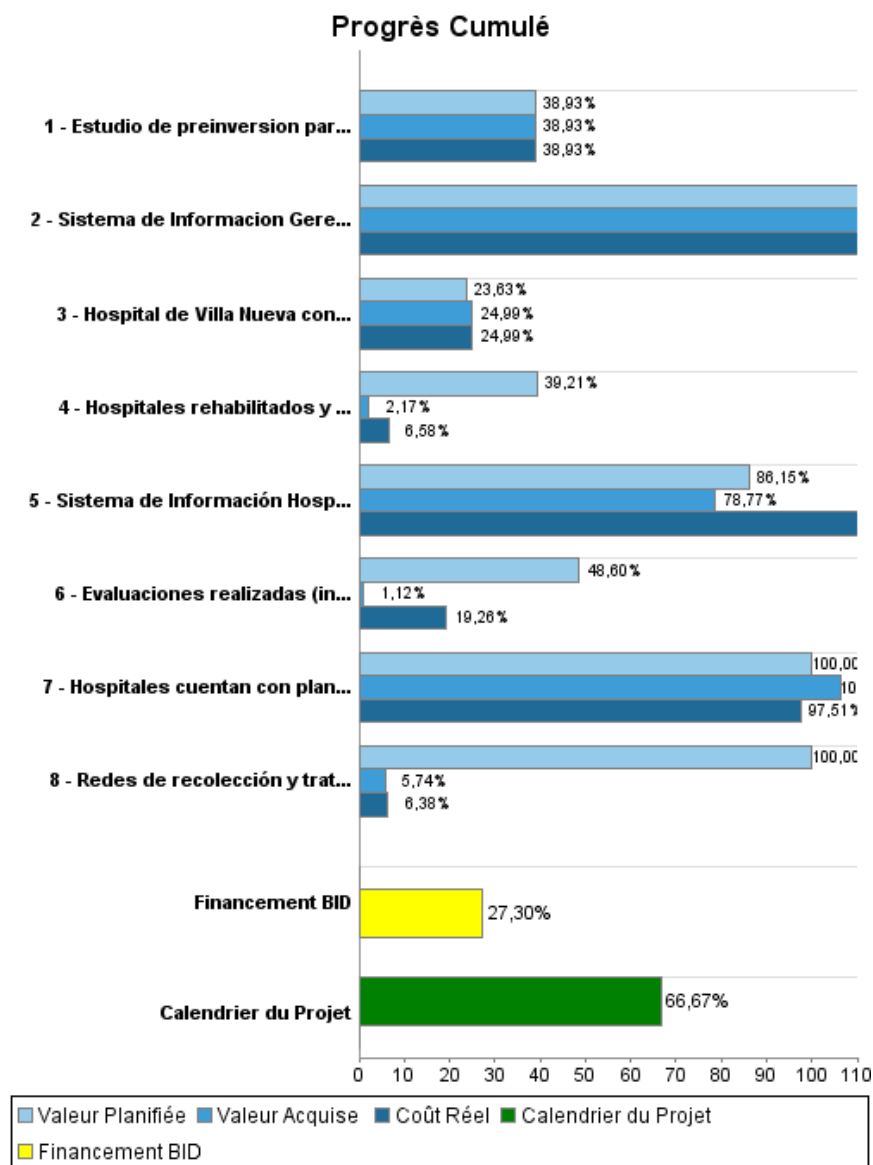
Rapport Résumé

Données Générales		Fonds Disponibles (US\$)		Coût Total et Source de Financement	
Agence d' Exécution (EA):	MINISTERIO DE SALUD PUBLICA Y ASISTENCIASOCIAL				
Secteur:	HEALTH-HEALTH SERVICES				
Numéro(s) de Prêt(s):	1852/OC-GU	Montant Courant Approuvé:	50.000.000,00	Initial BID:	50.000.000,00
Étape:	Approved	Montant Décaissé à ce Jour:	13.649.628,88	Courant BID:	50.000.000,00
Type d' Opération:	INV - Investissement	% Décaissé:	27,30	Pari Passu:	99,00
Opération(s) Connexe(s):	GU-T1062, RS-T1352	Solde:	36.350.371,12	Cofinancement/Pays:	274.000,00
Sous-Type de l'Opération:	ESP - Specific Investment Operation			Estimation Initiale:	50.274.000,00
				Période d'Amortissement (mois):	246

Catégorie d'Impact Environnemental et Social du Projet	Reformulation	Validation
Catégorie d'Impact Environnemental et Social du Projet: Aucun	() Les objectifs du projet ont-ils été reformulés?	Validé par le Chef de Division: 20-mar-2012 Validé par le Représentant: 27-abr-2012



Progrès Cumulé à 2011



Résultats

Résultat:	Red de servicios de salud fortalecidos
------------------	--

Indicateur	Unité de Mesure	Ligne de Base	Année Ligne de Base		2009	2010	2011	Fin du Projet
Pacientes de procedencia de Mixco y Villa Nueva atendidos en Hospitales de Referencia Nacional	%	34.00	2006	P A				20,00
Consultas externas sobre total de atendidos en Hospitales de Referencia Nacional	%	36.00	2006	P A				20,00
Volumen total de atención (externa, emergencia, internaciones) en hospitales rehabilitados	Individuals	159,839.00	2008	P A				191.807,00
Deterioro de la red hospitalaria regional y departamental	%	0.58	2006	P A				0,40

Résultat:	Mantenimiento y manejo de desechos solidos hospitalarios mejorado
------------------	---

Indicateur	Unité de Mesure	Ligne de Base	Année Ligne de Base		2009	2010	2011	Fin du Projet
Presupuesto total para mantenimiento de los hospitales rehabilitados	%	1.63	2007	P A		2.00		3,00
Ejecucion del presupuesto anual de mantenimiento	%	100.00	2008	P A	100.00	100.00	100.00	100,00

Résultat:	Gestión hospitalaria fortalecida
Observações:	Para el caso específico del indicador de Giro Cama GC 2011 (90%), debido a la mejora en la atención de los servicios de salud de los hospitales intervenidos, la atención de partos eutócicos simples se ha trasladado a los servicios del primer y segundo nivel, disminuyendo esta producción en los hospitales y aumentando la atención de partos distócicos que requieren atención quirúrgica. Al aumentar las cirugías aumenta el número de días de ocupación y como consecuencia disminuye el giro cama.

Indicateur	Unité de Mesure	Ligne de Base	Année Ligne de Base		2009	2010	2011	Fin du Projet
Giro de camas (GC) de los hospitales rehabilitados/GC de los hospitales no intervenidos del mismo nivel	%	94.00	2008	P A		5.00	100.00 90.00	110,00
Cirugías por quirófano (CQ) en los hospitales rehabilitados por el Programa/CQ en los hospitales no intervenidos	%	100.00	2007	P A		5.00	115.00	110,00
Nivel de satisfacción con la atención recibida entre población indígena	%	70.00	2010	P A			95.00	95,00

Produites: Progrès Physique et Financier Annuel 2011

Description	Unité de Mesure	Physique				Financier			
		Planifié	Réel	Unités Cumulées	Unités FDP	Planifié	Réel	Coûts Cumulées	Coûts FDP
Componente 1. Red hospitalaria fortalecida de acuerdo a estándares de calidad y con capacidad resolutive ampliada.									
Hospital de Villa Nueva construido e instalado el equipo fijo	Mts2 construidos y equipados		1.518,00		15.185,00	2.600.000,00	5.877.837,00		24.810.632,00
Hospitales rehabilitados y equipados	hospitales	5,00			13,00	3.600.000,00	671.255,00		15.224.000,00
Estudio de preinversion para la construccion del Hospital de Mixco elaborado	Estudio		1,00		1,00		162.102,00		416.368,00
Componente 2. Capacidad técnica y financiera del MSPAS fortalecida para la gestión del mantenimiento y manejo de desechos.									
Hospitales cuentan con planes de mantenimiento	planes		11,00		13,00	685.075,00	838.436,00		2.471.000,00
Redes de recolección y tratamiento de desechos sólidos hospitalarios	redes	4,00			4,00	2.841.500,00	19.659,00		3.102.000,00
Componente 3. Modelo de gestión hospitalaria desarrollado y extendido a hospitales del Programa (Financiado con la ATN/JO-10292-GU)									
Componente 4. Monitoreo y Evaluación									
Sistema de Informacion Gerencial en Salud (SIGSA) alimentado por los 13 hospitales (Sistema de Información, Monitoreo y Evaluación - SIME)	sistema		1,00		1,00		108.000,00		140.000,00
Sistema de Información Hospitalaria (INFHOS) implementado (alimentando a SIME)	sistema	1,00	1,00		1,00	200.000,00	317.102,00		325.000,00
Evaluaciones realizadas (incorpora actividades de capacitación y comunicación)	informes	1,00			2,00	250.000,00	97.053,00		535.000,00
Administracion, Auditoria e Imprevistos									
TOTAL						10.176.575,00	8.091.444,00		47.024.000,00