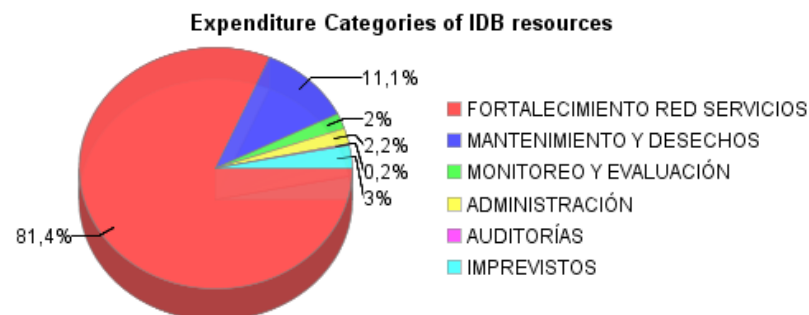
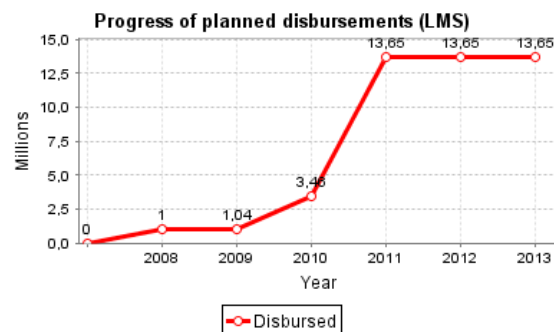
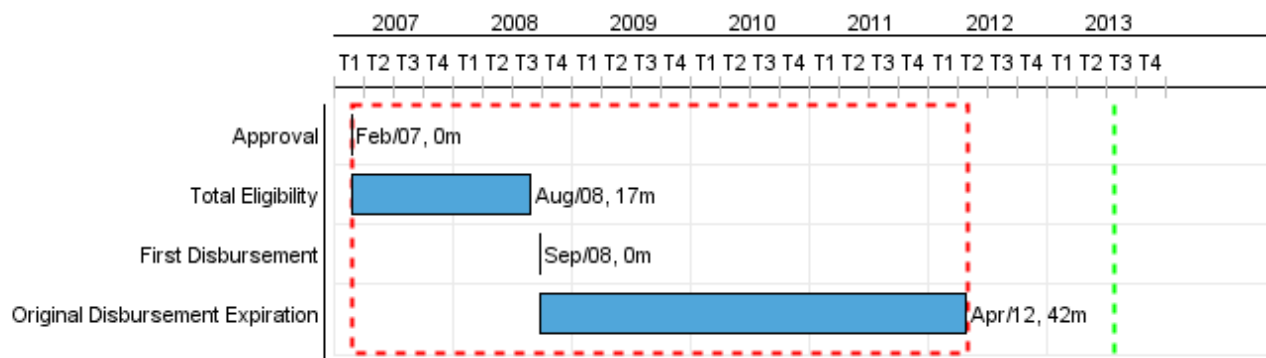


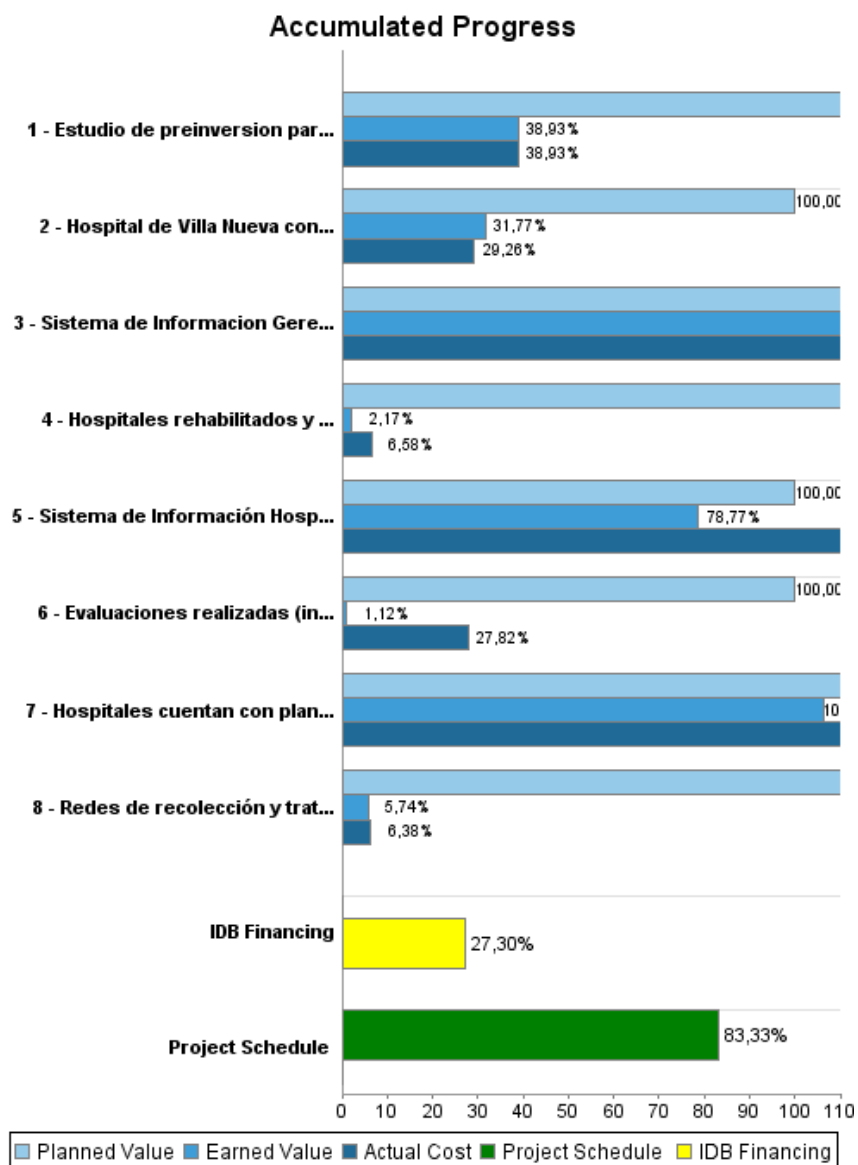
Summary Report

Basic Data		Available Funds (US\$)		Total Cost and Source	
Executing Agency (EA):	MINISTERIO DE SALUD PUBLICA Y ASISTENCIASOCIAL				
Sector:	HEALTH-HEALTH SERVICES				
Loan Number(s):	1852/OC-GU	Current Approved Amount:	50.000.000,00	Original IDB:	50.000.000,00
Stage:	Approved	Disbursed Amount to Date:	13.649.628,88	Current IDB:	50.000.000,00
Operation Type:	INV - Investment	% Disbursed:	27,30	Pari-passu:	99,00
Related Operation(s):	GU-T1062, RS-T1352	Balance:	36.350.371,12	Co-Financing/Country:	274.000,00
Operation Subtype:	ESP - Specific Investment Operation			Original Estimate:	50.274.000,00
				Amortization Period (months):	246

Project Environmental and Social Impact Category	Reformulation	Validation
Project Environmental and Social Impact Category: None	() Was the objective(s) of this project reformulated?	Validated by Division Chief: 25-mar-2013 Validated by Country Representative: 12-abr-2013



Accumulated Progress as of 2012



Outcomes

Outcome:	Red de servicios de salud fortalecidos
-----------------	--

Indicator	Unit of Measure	Baseline	Baseline Year		2009	2010	2011	End of project
Pacientes de procedencia de Mixco y Villa Nueva atendidos en Hospitales de Referencia Nacional	%	34,00	2006	P A				20,00
Consultas externas sobre total de atendidos en Hospitales de Referencia Nacional	%	36,00	2006	P A				20,00
Volumen total de atención (externa, emergencia, internaciones) en hospitales rehabilitados	Individuals	159.839,00	2008	P A				191.807,00
Deterioro de la red hospitalaria regional y departamental	%	0,58	2006	P A				0,40

Outcome:	Mantenimiento y manejo de desechos solidos hospitalarios mejorado
-----------------	---

Indicator	Unit of Measure	Baseline	Baseline Year		2009	2010	2011	End of project
Presupuesto total para mantenimiento de los hospitales rehabilitados	%	1,63	2007	P A		2,00		3,00
Ejecucion del presupuesto anual de mantenimiento	%	100,00	2008	P A	100,00	100,00	100,00	100,00

Outcome:	Gestión hospitalaria fortalecida
Comments:	Para el caso específico del indicador de Giro Cama GC 2011 (90%), debido a la mejora en la atención de los servicios de salud de los hospitales intervenidos, la atención de partos eutócicos simples se ha trasladado a los servicios del primer y segundo nivel, disminuyendo esta producción en los hospitales y aumentando la atención de partos distócicos que requieren atención quirúrgica. Al aumentar las cirugías aumenta el número de días de ocupación y como consecuencia disminuye el giro cama.

Indicator	Unit of Measure	Baseline	Baseline Year		2009	2010	2011	End of project
Giro de camas (GC) de los hospitales rehabilitados/GC de los hospitales no intervenidos del mismo nivel	%	94,00	2008	P A		5,00	100,00 90,00	110,00
Cirugías por quirófano (CQ) en los hospitales rehabilitados por el Programa/CQ en los hospitales no intervenidos	%	100,00	2007	P A		5,00	115,00	110,00
Nivel de satisfacción con la atención recibida entre población indígena	%	70,00	2010	P A			95,00	95,00

Outputs: Annual Physical and Financial Progress 2012

Description	Unit of Measure	Physical				Financial			
		Planned	Actual	Accumulated units	EOP units	Planned	Actual	Accumulated costs	EOP costs
Componente 1. Red hospitalaria fortalecida de acuerdo a estándares de calidad y con capacidad resolutive ampliada.									
Hospital de Villa Nueva construido e instalado el equipo fijo	Mts2 construidos y equipados	6.087,00	1.333,00		15.185,00	7.681.544,00	1.059.669,80		24.810.632,00
Hospitales rehabilitados y equipados	hospitales	4,00			13,00	2.000.000,00			15.224.000,00
Estudio de preinversion para la construccion del Hospital de Mixco elaborado	Estudio	1,00			1,00	416.368,00			416.368,00
Componente 2. Capacidad técnica y financiera del MSPAS fortalecida para la gestión del mantenimiento y manejo de desechos.									
Hospitales cuentan con planes de mantenimiento	planes	2,00			13,00	685.075,00	348.338,58		2.471.000,00
Redes de recolección y tratamiento de desechos sólidos hospitalarios	redes	4,00			4,00	1.600.000,00			3.102.000,00
Componente 3. Modelo de gestión hospitalaria desarrollado y extendido a hospitales del Programa (Financiado con la ATN/JO-10292-GU)									
Componente 4. Monitoreo y Evaluación									
Sistema de Informacion Gerencial en Salud (SIGSA) alimentado por los 13 hospitales (Sistema de Información, Monitoreo y Evaluación - SIME)	sistema				1,00				140.000,00
Sistema de Información Hospitalaria (INFHOS) implementado (alimentando a SIME)	sistema				1,00	45.000,00			325.000,00
Evaluaciones realizadas (incorpora actividades de capacitación y comunicación)	informes	1,00			2,00	275.000,00	45.790,31		535.000,00
Administración, Auditoria e Imprevistos									
Administración	N/A					264.000,00	196.993,43		1.103.000,00
Auditoria	N/A					66.500,00	17.278,25		100.000,00
Imprevistos	N/A					1.500.000,00			1.500.000,00
TOTAL						14.533.487,00	1.668.070,37		49.727.000,00